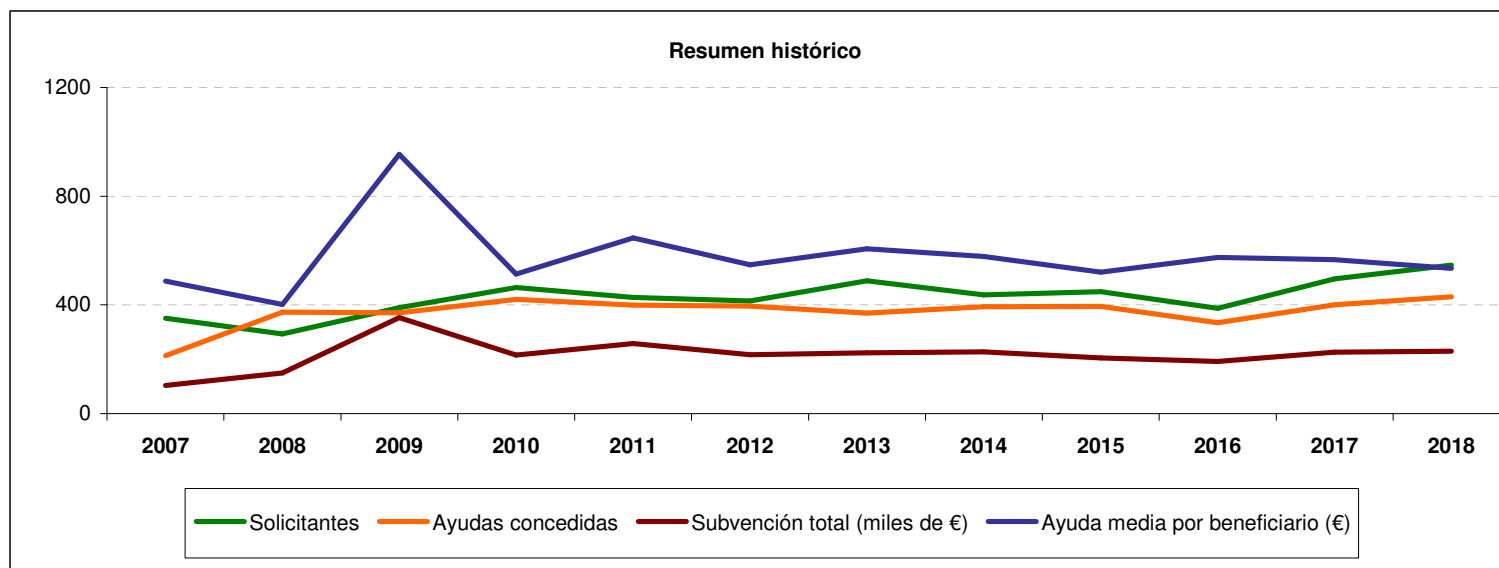


Operación 82200156 ESTADÍSTICA DE LAS CONVOCATORIAS DE AYUDAS A ESTUDIANTES UNIVERSITARIOS
Plan 2017-2020
Programa 2018

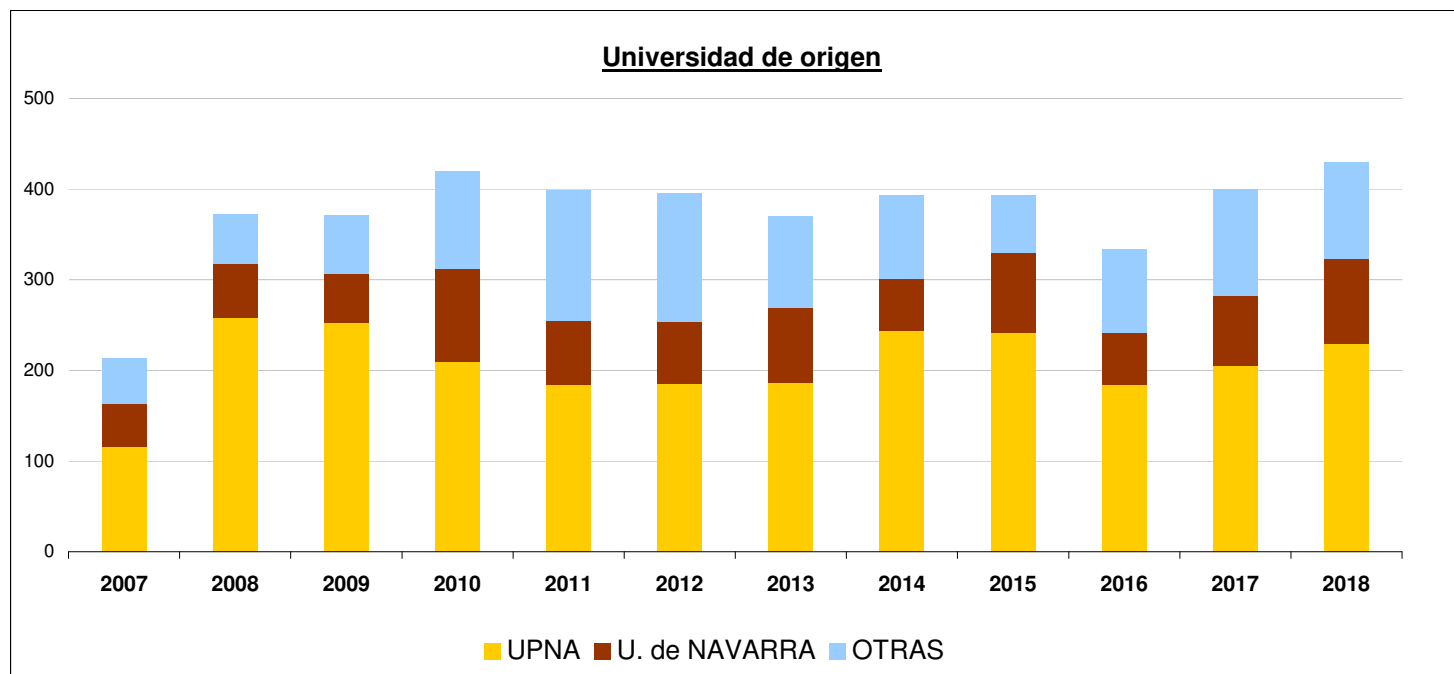
Serie histórica de las ayudas universitarias- Movilidad Internacional

	Solicitantes	Ayudas concedidas	Subvención total (miles de €)	Ayuda media por beneficiario (€)	Módulo de la ayuda (€ por mes)
2007	351	213	103,97	488,1	70
2008	293	373	149,96	402,0	72,2
2009	390	371	353,73	953,5	125,39
2010	464	420	215,68	513,5	67,93
2011	427	399	257,77	646,0	72,61
2012	414	396	216,84	547,6	75,87
2013	489	370	224,19	605,9	90
2014	437	393	227,25	578,2	90
2015	449	394	205,02	520,4	90
2016	388	334	192,10	575,1	100
2017	496	400	226,60	566,5	100
2018	547	430	229,80	534,4	100



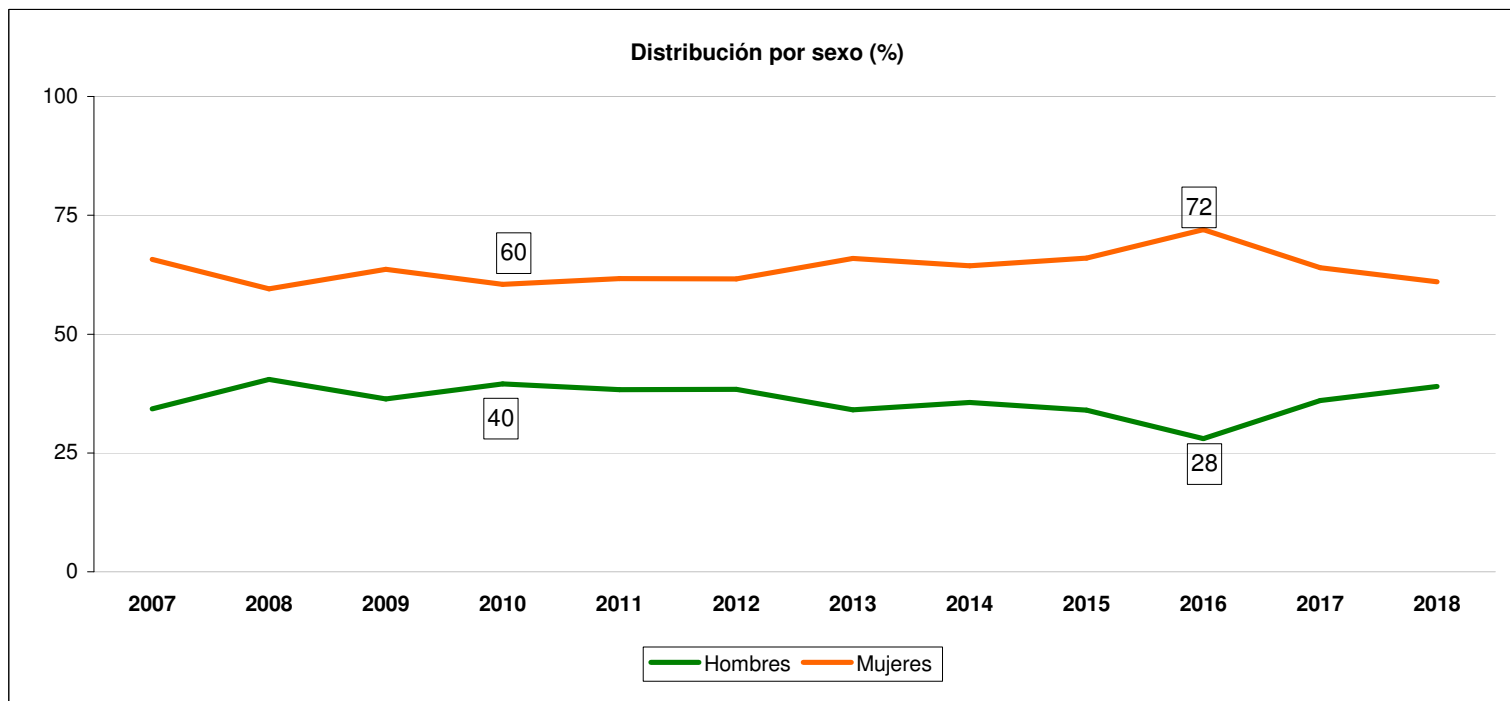
**Distribución por universidades de las ayudas concedidas
(Nº de estudiantes)**

	UPNA	U. de NAVARRA	OTRAS
2007	116	47	50
2008	258	60	55
2009	253	54	64
2010	210	102	108
2011	184	71	144
2012	185	69	142
2013	186	83	101
2014	244	57	92
2015	241	89	64
2016	184	58	92
2017	205	77	118
2018	230	93	107



Distribución por sexo (%)

	Hombres	Mujeres
2007	34	66
2008	40	60
2009	36	64
2010	40	60
2011	38	62
2012	38	62
2013	34	66
2014	36	64
2015	34	66
2016	28	72
2017	36	64
2018	39	61





2010-2011

Italia
Alemania
Francia
Reino Unido
Estados Unidos
Bélgica
Portugal
Polonia
Chile
Holanda

2011-2012

Italia
Alemania
Francia
Estados Unidos
Reino Unido
Bélgica
Chile
Polonia
Portugal
México

2012-2013

Italia
Francia
Polonia
Alemania
Estados Unidos
Bélgica
Chile
Reino Unido
Suecia
Austria

2013-2014

Italia
Francia
Polonia
Alemania
Estados Unidos
Bélgica
Chile
Reino Unido
Suecia
Austria

2014-15

Italia
Polonia
Francia
Alemania
Bélgica
Estados Unidos
Reino Unido
Portugal
Chile
Perú

2015-16

Italia
Chile
Francia
Polonia
Estados Unidos
Alemania
Portugal
Reino Unido
Bélgica
Perú

2016-17

Italia
Francia
Alemania
Polonia
Estados Unidos
Chile
Reino Unido
Bélgica
Irlanda
México

2017-18

Italia
Polonia
Alemania
Francia
Chile
Portugal
Reino Unido
Bélgica
Estados Unidos
México