

NAFARROAKO EMAITZA AKADEMIKOAK

2007/2008 IKASTURTEA

Nafarroako Gobernuaren Hezkuntza Departamentua
Hezkuntzako Ikuskapen Zerbitzua

Aurkibidea

SARRERA

- 1. AZTERKETA PRESTATZEKO PROZESUA**
- 2. LEHEN HEZKUNTZA**
- 3. DERRIGORREZKO BIGARREN HEZKUNTZA**
- 4. LANBIDE HASTAPENEN PROGRAMAK**
- 5. BATXILERGOA**
- 6. BERARIAZKO LANBIDE HEZIKETA**

SARRERA

Azterketa honek jasotzen eta aztertzen ditu unibertsitatekoak ez diren irakaskuntzetan eskolaturiko ikasleek izan dituzten emaitza akademikoak Nafarroako Foru Komunitateko ikastetxe publiko eta itunduetan, mailaz igotzeari eta titulazioari dagokionez, eta kasua bada, aniztasunari erantzuteko hartu diren neurriei dagokienez. Biztanleriaren azterketa estatistikoa da, eta ondorioz, laginketa errorerik gabekoa. Bertan jasotzen dira 2007/2008 ikasturtean izan diren ehunekoak mailaz igotzeari, titulazioari, arloko, irakasgaiko edo esparruko kalifikazioei eta aniztasunari erantzuteko neurriei dagokienez.

Emaitza akademikoak adierazleetako baino ez da hezkuntza sistema ebaluatzeko orduan. Nolanahi ere, garbi dago ikasleen errendimendu akademikoak lagundu egiten duela detektatzen zein diren ikastetxeetako indarguneak eta hobetu beharreko arloak zein diren jakiten.

Ikastetxeek igortzen dituzten datuak, behin aztertu ondoren, Ikuskapen Zerbitzuko Ikasleak Ebaluatzeko Arloari lagungarri zaizkio, oinarri horrekin egiten baitira Nafarroako emaitza orokorren txostena (ikastetxe guztiei dagokiena) eta emaitza bereiziena (ikastetxeen titulartasuna eta ikasleen hizkuntza eredua). Txosten horiek ikastetxeei zein hezkuntzako agintariei igorri behar zaizkie. Bestetik, ikastetxe bakoitzean berariazko txosten bat ere egingen da. Ikastetxe bakoitzari berea emanen zaio. Bi txostenak urterokoak dira.

Aztertuko diren ataletako bakoitzean batez ere ondoko eskemari jarraituko zaio:

- Datuen taula
- Datuen alderdi esanguratsuren bat azpimarratuko duen grafikoa
- Aurretik azaldutakoaren laburpena eta balioespena

1. AZTERKETA PRESTATZEKO PROZESUA

1.1. Sorrera estatistikoa

- Lehen Hezkuntzako datuak ehunekotan eman dira.
- DBHn eta Batxilergoan ehunekoak, batez bestekoak eta desbideratze tipikoak eman dira.
- Lanbide Hastapeneko Programetan eta Berariazko Lanbide Heziketan datuak ehunekotan eman dira.

Ehunekoak, kontrakorik zehazten ez den bitartean, ikasle guztiak aintzat harturik kalkulatu dira: mailaka, zikloka edo etapaka sailkaturik Lehen Hezkuntzan, Derrigorrezko Bigarren Hezkuntzan eta Batxilergoan; eta modalitateka eta iraupenaren arabera Lanbide Hastapeneko Programetan eta Berariazko Lanbide Heziketan.

1.2. Kalifikazio positiboak

Kalifikazio positibotzat jotzen da:

- **Lehen Hezkuntzan**, arlo bakoitzean ziklo bukaeran erdietsi den azken kalifikazioa NA; O; OO edo BI izatea.
- **Derrigorrezko Bigarren Hezkuntzan eta Lanbide Hastapeneko Programetan**, arloan, irakasgaien edo esparruan 5 bat edo kalifikazio handiagoa erdiestea, bereiziz:
 - DBH eta berariazko taldeak (Curriculum Egokituko Unitatea eta Curriculum Aniztasuna).
 - Lanbide Hastapeneko Programak (hainbat modalitate eta iraupen).
- **Batxilergoan**, deialdi bereziaren ondoren, kurtsoko azken kalifikazioan 5 puntu edo gehiago erdiestea 1. zein 2. kurtsoan dagokion ikasgaien.
- **Maila Ertaineko eta Goi Mailako Berariazko Lanbide Heziketan**, deialdi bereziaren ondoren, kurtsoko azken kalifikazioan 5 bat edo puntuazio handiagoa erdietsi izana, zikloak dituen moduluetan.

1.3. Ikasleak mailaz igotzea eta titulazioa

Kontuan izan da:

- Etapa bakoitzean zenbat ikasle igo diren ondoko ziklora edo kurtSORA.
- Ikasleak zein baldintzatan igo diren.
- Zenbat ikaslek jaso duten dagokien titulua

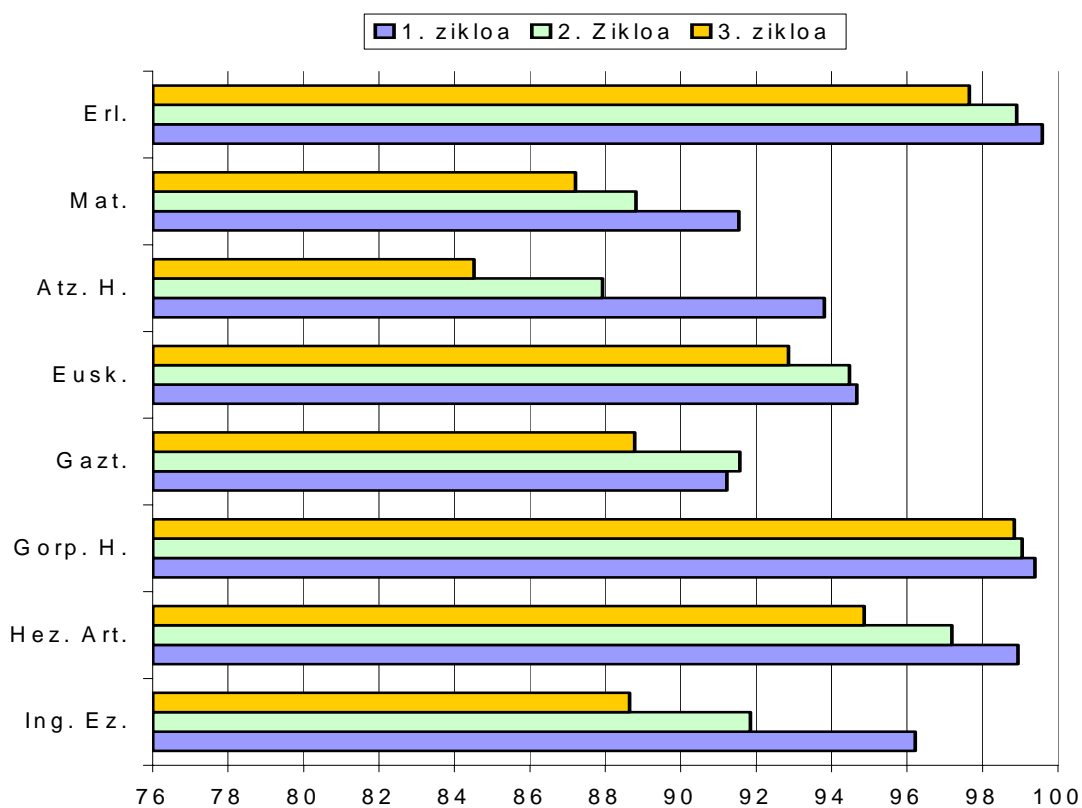
2. LEHEN HEZKUNTZA

2.1 Emaidza akademikoak, arloka

2.1.1. Emaidza akademiko orokorrak arloka eta zikloka

1. **GRAFIKOA.** Kalifikazio orokor positiboak zikloka eta arloka Lehen Hezkuntzan (ehunekoa).

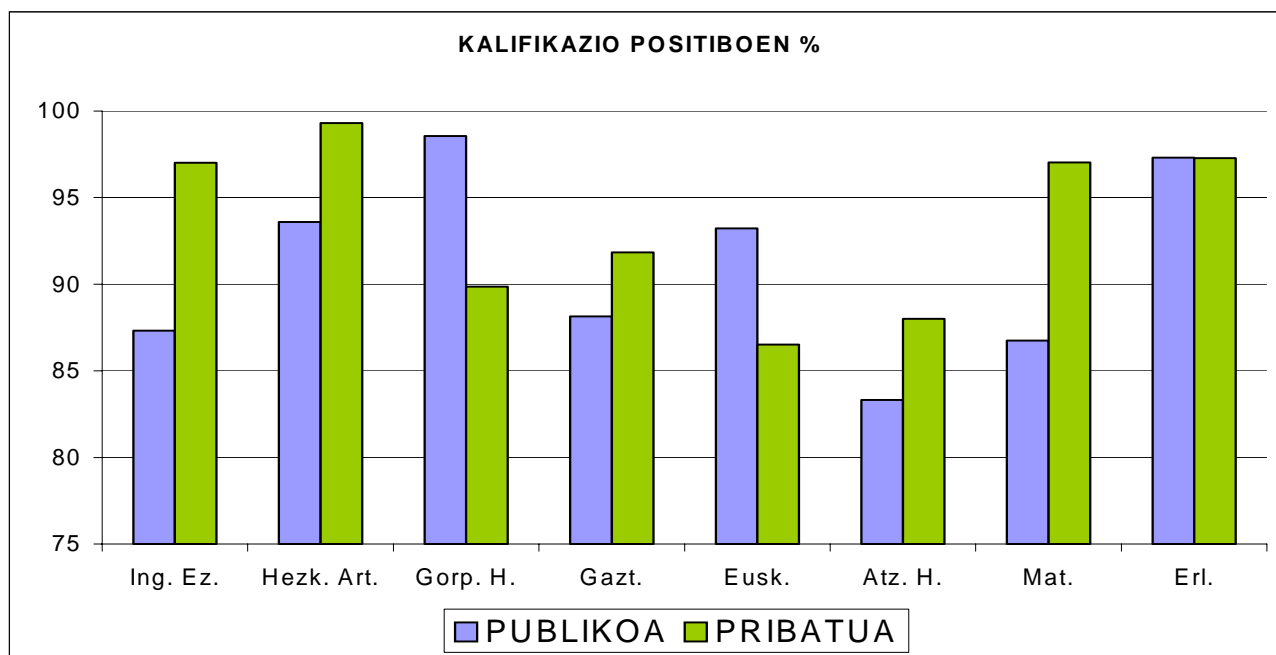
	Ing. Ez.	H. Art.	Gorp. H.	Gazt.	Eus.	Atzerr. Hizk.	Mat.	Erl.
Lehen zikloa	96,21	98,94	99,39	91,22	94,67	93,81	91,54	99,59
Bigarren zikloa	91,85	97,19	99,05	91,56	94,47	87,93	88,81	98,90
Hirugarren zikloa	88,65	94,87	98,84	88,78	92,85	84,52	87,21	97,65



2.1.2. *Emaitza akademiko orokorrak, ikastetxearen titulartasunaren arabera*

Kalifikazio positiboen %								
3. zikloa								
	Ing. Ez.	Hezk. Art.	Gor. Hez.	Gazt.	Eus.	Atz. Hizk.	Mat.	Erl.
PUBLIKOA	87,32	93,59	98,56	88,14	93,23	83,32	86,74	98,13
PRIBATUA	97,02	99,30	89,86	91,83	86,51	88,00	97,03	97,02

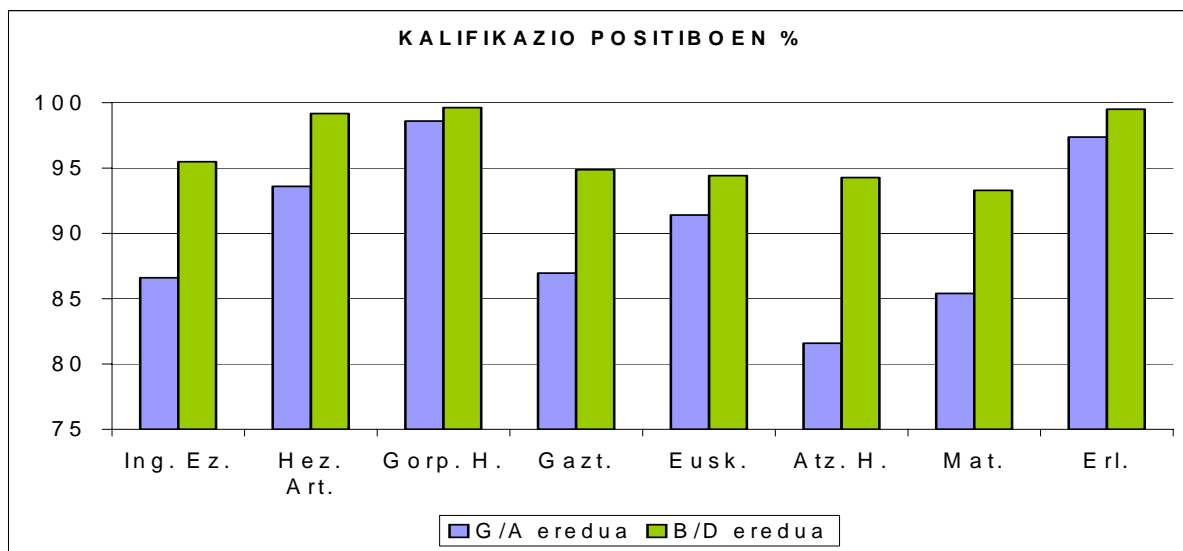
2. GRAFIKOA. Kalifikazio positiboak Lehen Hezkuntzako hirugarren zikloan, ikastetxearen titulartasunaren arabera



2.1.3. *Emaitza akademikoak arloka hirugarren zikloan, hizkuntza ereduaren arabera.*

Kalifikazio positiboen %								
3. zikloa								
	Ing. Ez.	Hezk. Art.	Gor. Hez.	Gazt.	Eus.	Atz. Hizk.	Mat.	Erl.
G/A eredua	86,61	93,59	98,60	86,96	91,40	81,59	85,39	97,36
D/B eredua	95,48	99,17	99,62	94,87	94,42	94,27	93,29	99,51

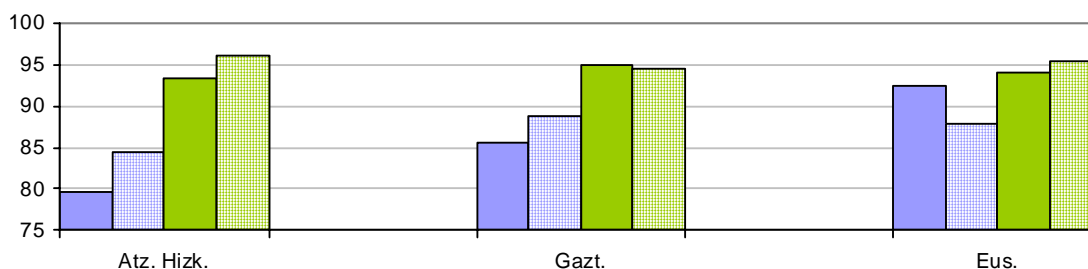
3. GRAFIKOA. Kalifikazio positiboak Lehen Hezkuntzako hirugarren zikloan, hizkuntza ereduaren arabera.





2.1.4. Emaidza akademikoak arloka 3. zikloan, ikastetxearen titulartasunaren eta hizkuntza ereduaren arabera

	Kalifikazio positiboaren % 3. zikloa							
	Ing. Ez.	Hezk. Art.	Gorp. Hezk.	Gazt.	Eus.	Atz. Hizk.	Mat.	Erl.
G+A Pub.	84,49	91,64	98,19	85,68	92,56	79,71	84,41	97,89
G+A Prib.	89,79	96,50	99,21	88,88	87,92	84,42	86,85	96,71
B+D Pub.	95,25	99,05	99,58	95,04	93,99	93,46	93,25	99,49
B+D Prib.	96,03	99,47	99,74	94,44	95,50	96,30	93,39	99,55

4. GRAFIKOA. Lehen Hezkuntzako hirugarren zikloko kalifikazio positiboaren ehunekoa, ikastetxearen titulartasunaren eta hizkuntza ereduaren arabera.

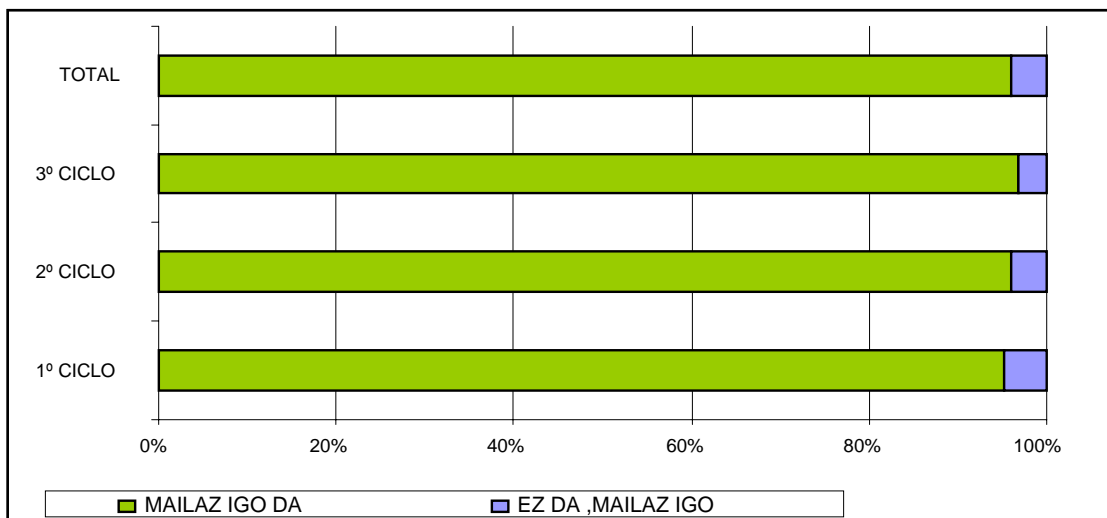




2.2. Ikasleak mailaz igotzea

2.2.1. Mailaz igo den ikasleen ehunekoa, zikloka

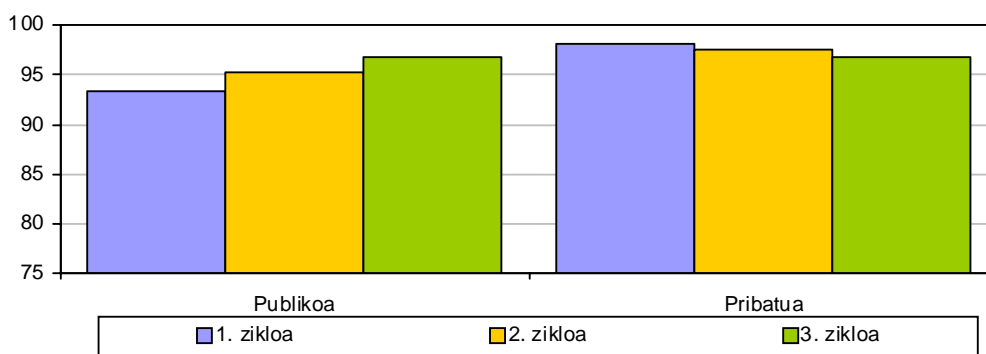
5. GRAFIKOA. Lehen Hezkuntzan mailaz igo diren ikasleak.



2.2.2. Mailaz igo diren ikasleak, zikloka eta ikastetxeen titulartasunaren arabera

6. GRAFIKOA. Lehen Hezkuntzan mailaz igo direnak, zikloka eta ikastetxeen titulartasunaren arabera.

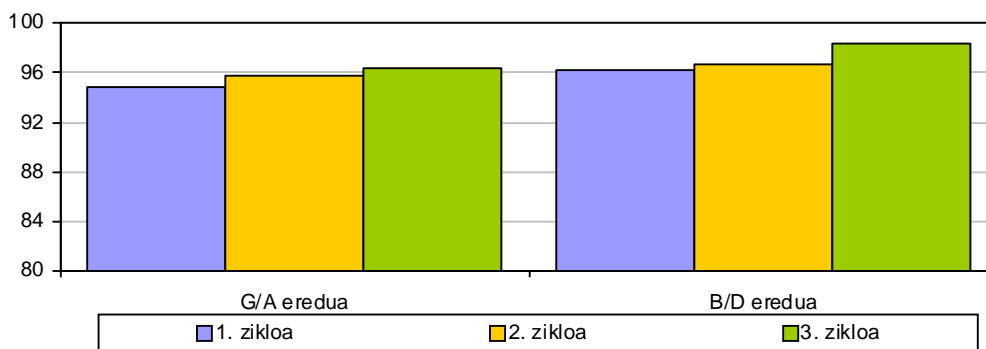
	1. zikloa	2. zikloa	3. zikloa	Osotara
Publikoa	93.35	95.18	96.81	95.03
Pribatua	98.17	97.50	96.88	97.53



2.2.3. Mailaz igo diren ikasleen ehunekoa, zikloka eta hizkuntza ereduaren arabera

7. GRAFIKOA. Mailaz igotzea Haur Hezkuntzan, zikloka, hizkuntza ereduaren arabera.

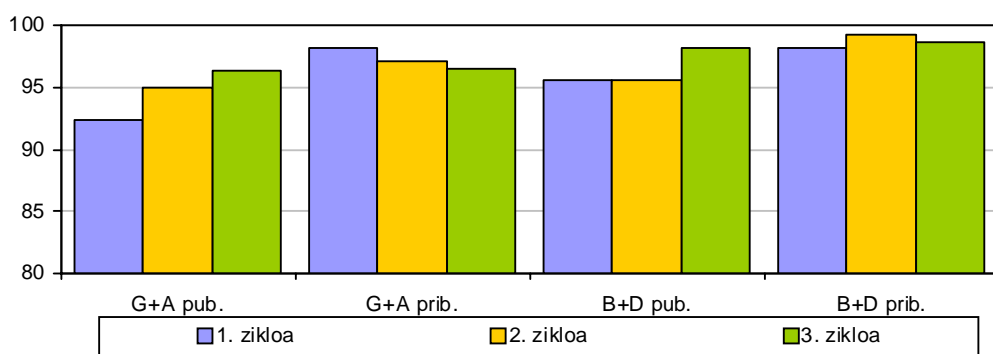
	1. zikloa	2. zikloa	3. zikloa	Osotara
G/A ereduak	94.77	95.81	96.39	95.64
B/D ereduak	96.23	96.61	98.34	97.00



2.2.4. Mailaz igo diren ikasleen ehunekoa, zikloka eta ikastetxeen titulartasunaren eta hizkuntza ereduaren arabera

8. GRAFIKOA Lehen Hezkuntzan mailaz igotzea, zikloka eta ikastetxearen titulartasunaren eta hizkuntza ereduaren arabera

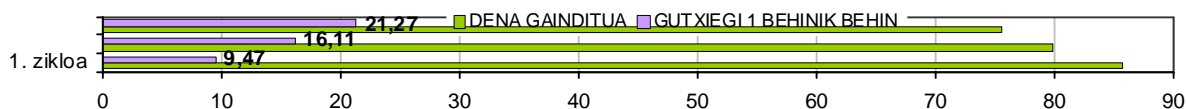
	1. zikloa	2. zikloa	3. zikloa	Osotara
G+A Pub.	92.43	94.99	96.31	94.55
G+A Prib.	98.15	97.11	96.50	97.28
B+D Pub.	95.53	95.67	98.21	96.37
B+D Prib.	98.15	99.23	98.68	98.71



2.2.5. Lehen Hezkuntzan mailaz igotzeko baldintzak, zikloka

9. GRAFIKOA Lehen Hezkuntzan mailaz igotzeko baldintzak, zikloka.

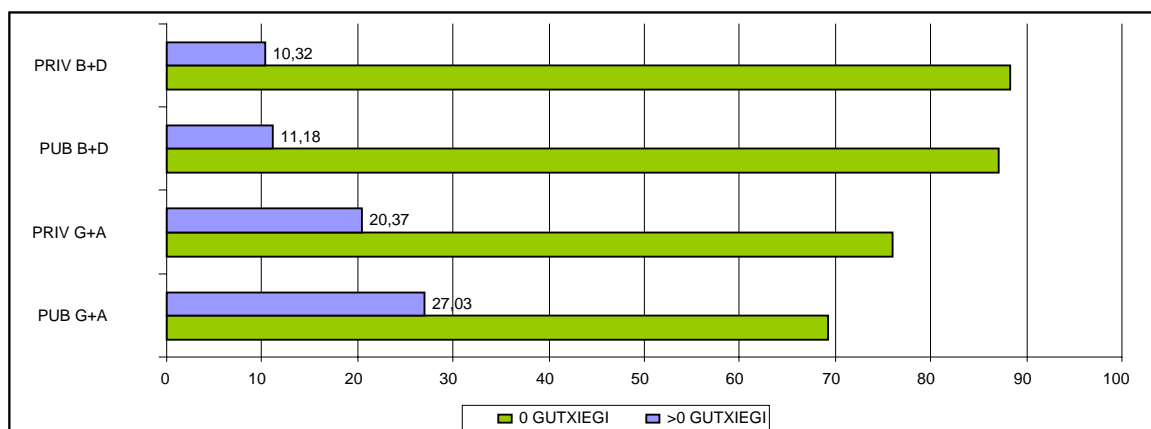
	1. zikloa	2. zikloa	3. zikloa
0 GUTXIEGI	85.66	79.88	75.51
GUTXIEGI 1	5.19	7.05	8.27
2 GUTXIEGI	2.22	4.04	5.11
> 2 GUTXIEGI	2.06	5.02	7.89



2.2.6. Mailaz igotzeko baldintzak, zikloka, ikastetxearen titulartasunaren eta hizkuntza ereduaren arabera.

12. **GRAFIKOA** DBHko 1.era igotzeko baldintzak ikastetxearen titulartasunaren eta hizkuntza ereduaren arabera

	Mailaz igotzeen %			
	0 GUTX	GUTX. 1	GUTX. 2	> 2 GUTX.
G+A Pub.	69.28	10.35	6.06	10.62
G+A Prib.	75.96	8.24	4.74	7.39
B+D Pub.	87.03	4.01	3.90	3.27
B+D Prib.	88.36	4.5	3.17	2.65

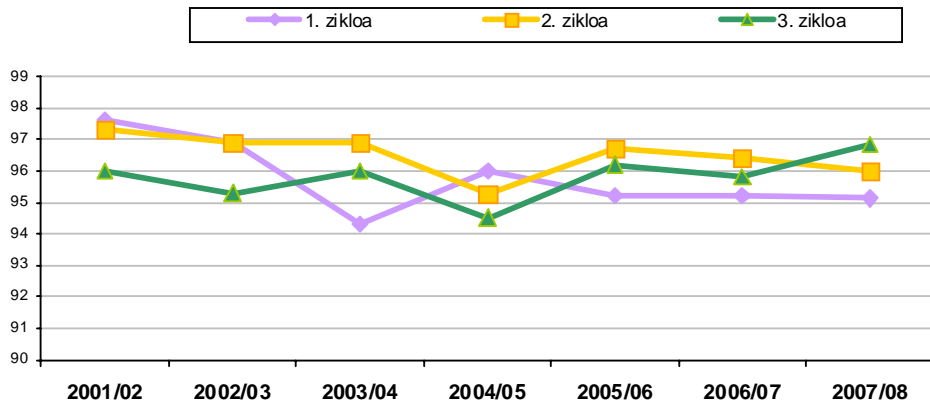


2.2.7. Ikasleak mailaz igotzeak izan duen bilakaera 2002tik 2008ra.

2.2.7.1. Mailaz igotzeak izan duen bilakaera, zikloka

10. **GRAFIKOA** Mailaz igotzearen eboluzioa Lehen Hezkuntzan.

	2002/03	2003/04	2004/05	2005/06	2006/07	2007/08
1. zikloa	96,4	94,3	96,0	95,22	95,22	95,13
2. zikloa	96,9	96,9	95,2	96,7	96,42	96,01
3. zikloa	95,3	96,0	94,5	96,2	95,82	96,84



3. DERRIGORREZKO BIGARREN HEZKUNTZA

3.1. Sarrera

DBHko ikasleen azken kalifikazioko datuen azterketa aurkezteko orduan, bide arruntaz bestera, beste bi bide ere bereizi dira:

- Curriculum aniztasuna.
- Curriculum egokituko unitatea.

3.2. Talde arruntak (1.- 2. – 3. – 4. kurtsoa)

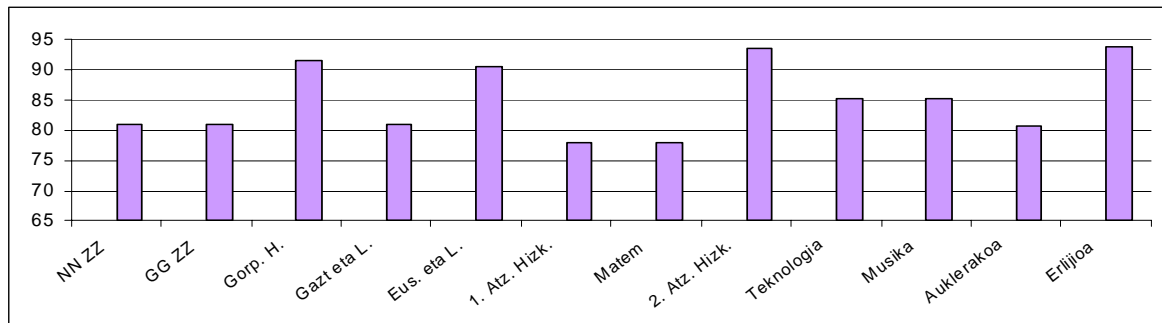
3.2.1. *Emaitza akademikoak arloka edota irakasgaika.*

3.2.1.1. *DBHko 1.eko emaitza akademikoak.*

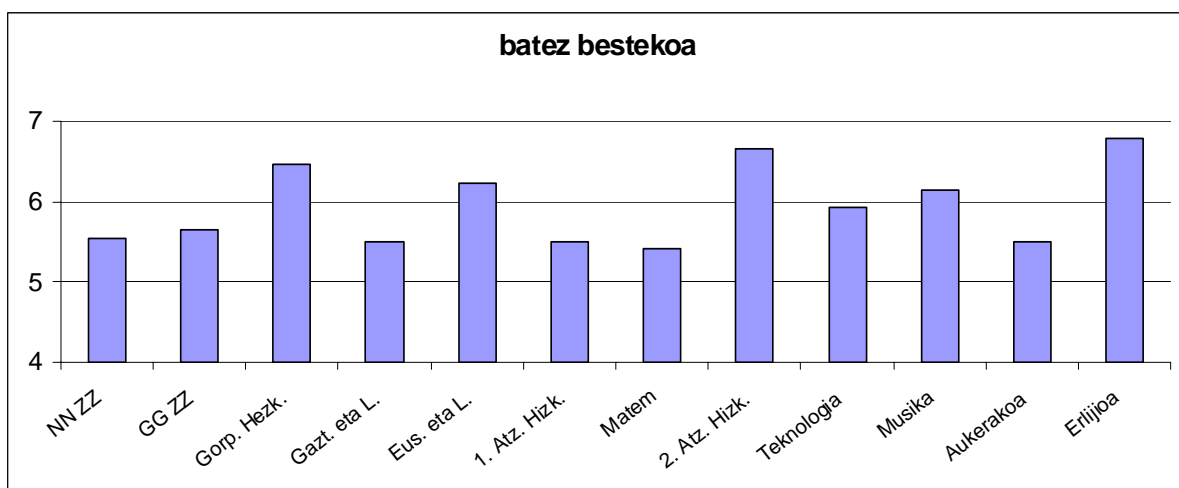
1. TAULA. DBHko 1.eko batez besteko nota orokorra eta kalifikazio positiboen ehunekoak.

EKAINEN + IRAILEKO DEIALDIAK					
IRAKASGAIK	Ikasleak osotara	Kal. pos. Kop.	Kal. pos. %	Batez bestekoa	Desb. tipikoa
Natur Zientziak	6201	5022	80,99	5,55	2,39
Gizarte Zientziak	6220	5039	81,01	5,66	2,45
Gorputz Hezkuntza	5913	5419	91,65	6,46	2,03
Gaztelania eta Literatura	6198	5020	80,99	5,50	2,27
Euskara eta Literatura	1995	1807	90,58	6,23	1,89
1- atzerriko hizkuntza	6361	4952	77,85	5,49	2,51
Matematika	6312	4916	77,88	5,41	2,43
2. atzerriko hizkuntza	1652	1545	93,52	6,66	1,96
Teknologia	6074	5175	85,20	5,93	2,30
Musika	6038	5139	85,11	6,15	2,49
Aukerakoa	3672	2961	80,64	5,49	2,43
Erljioa	3869	3633	93,90	6,79	2,10

11. GRAFIKOA. DBHko 1.eko talde arrunten kalifikazio positibo orokorrak.



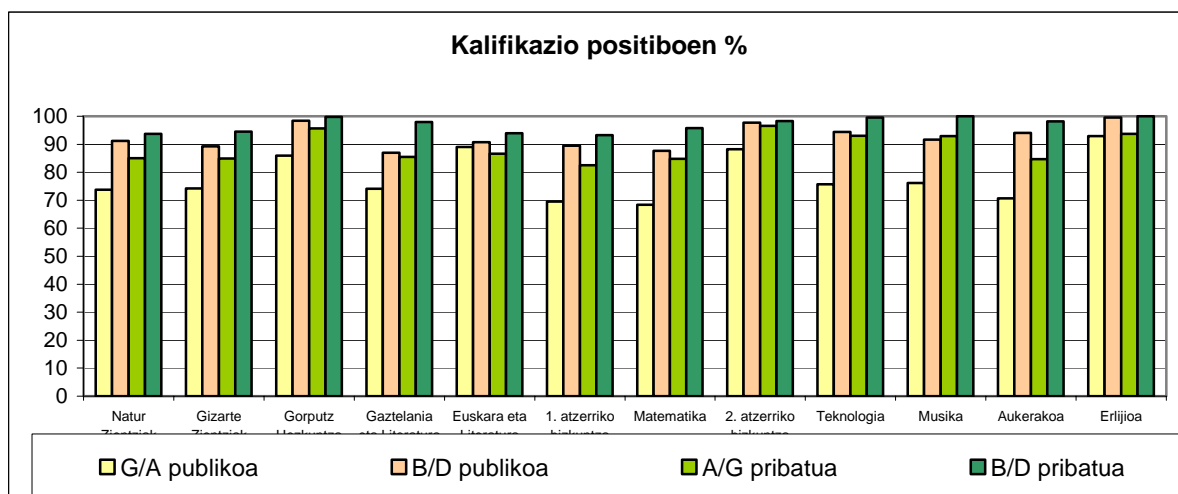
12. GRAFIKOA. DBHko 1.eko talde arrunten batez besteko nota orokorra.



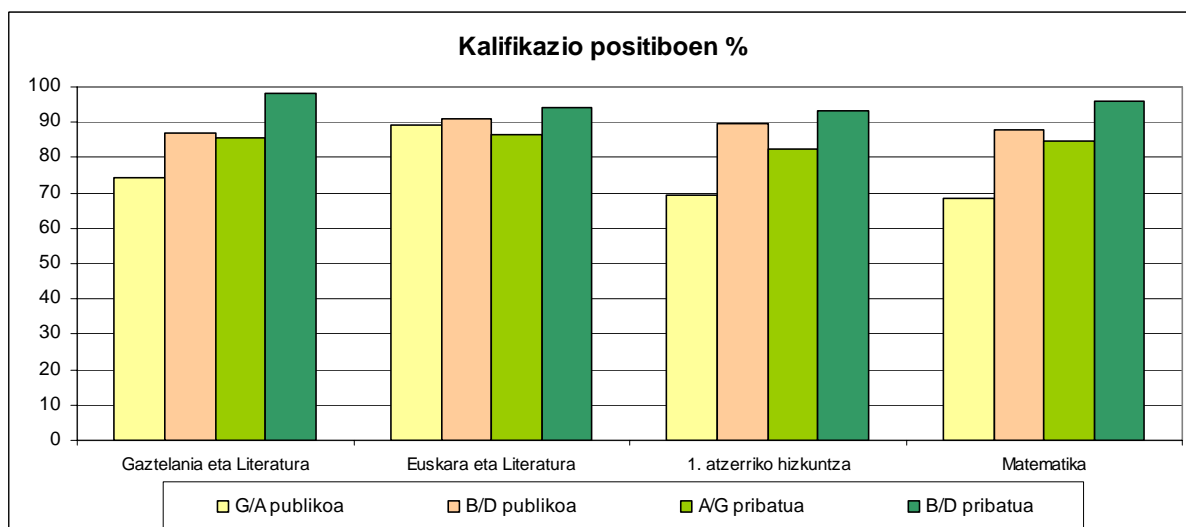
2. TAULA. DBHko 1.eko talde arruntetako batez besteko notak eta kalifikazio positiboak, ikastetxearen titulartasunaren eta hizkuntza ereduaren arabera.

EKAINEKO + IRAILEKO DEIALDIAK								
IRAKASGAIAK	G/A publikoa		B/D publikoa		A/G pribatua		B/D pribatua	
	Positiboen %	Batez bestekoa	Positiboen %	Batez bestekoa	Positiboen %	Batez bestekoa	Positiboen %	Batez bestekoa
Natur Zientziak	73,75	5,02	91,19	6,28	84,99	5,90	93,77	6,18
Gizarte Zientziak	74,22	5,19	89,23	6,15	84,88	6,01	94,55	6,30
Gorputz Hezkuntza	85,92	5,97	98,39	6,91	95,62	6,84	99,75	7,13
Gaztelania eta Literatura	74,10	5,01	86,99	5,95	85,52	5,85	97,99	6,31
Euskara eta Literatura	89,02	6,36	90,80	6,08	86,62	6,07	93,94	6,43
1- atzerriko hizkuntza	69,55	4,89	89,55	6,17	82,57	5,91	93,27	6,42
Matematika	68,39	4,82	87,62	6,09	84,78	5,80	95,78	6,44
2. atzerriko hizkuntza	88,24	6,25	97,72	7,40	96,62	6,66	98,30	7,14
Teknologia	75,65	5,17	94,41	6,69	92,99	6,52	99,49	7,01
Musika	76,18	5,55	91,72	6,74	92,89	6,63	100,00	6,99
Aukerakoa	70,63	4,73	94,04	6,28	84,67	5,91	98,19	6,55
Erljioa	92,89	6,82	99,53	7,42	93,73	6,68	100,00	6,83

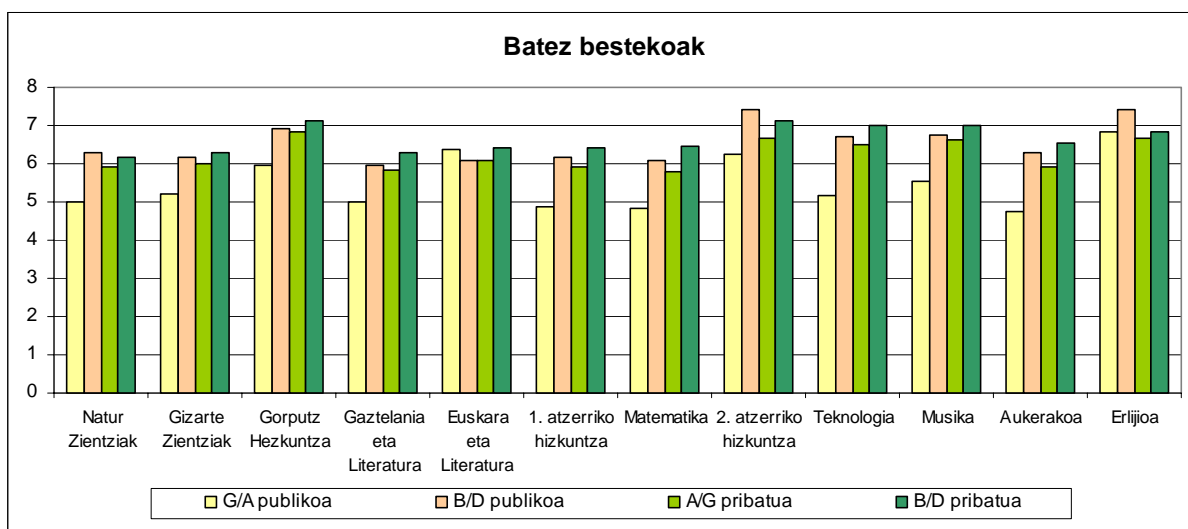
13. GRAFIKOA. DBHko 1.eko talde arruntetako kalifikazio positiboak, ikastetxearen titulartasunaren eta hizkuntza ereduaren arabera.



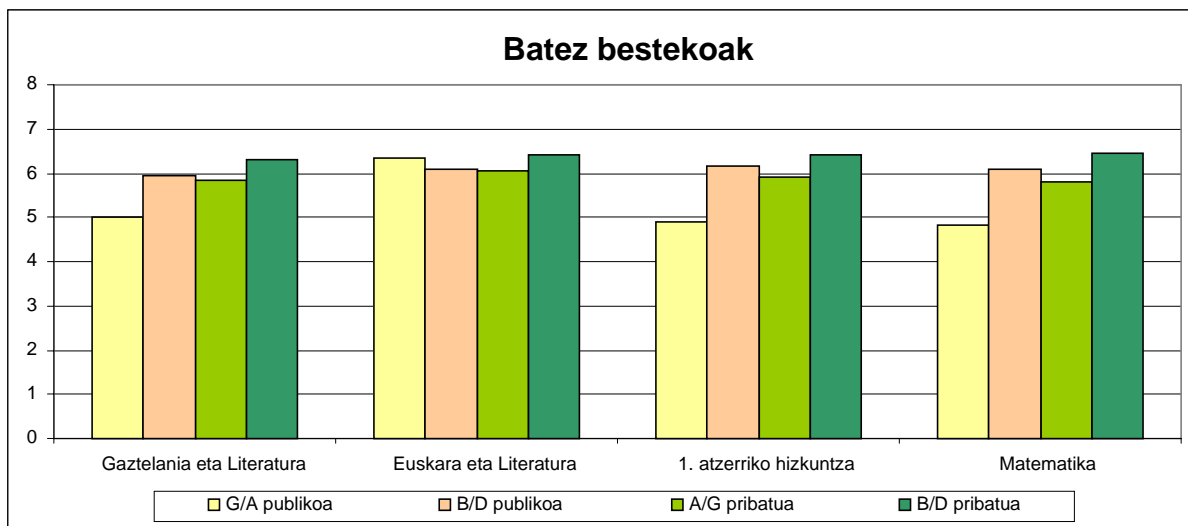
Irakasgai progresiboei dagokien grafikoaren zatia handituko dugu:



14. GRAFIKOA. DBHko 1.eko talde arruntetako batez besteko kalifikazioak, ikastetxearen titulartasunaren eta hizkuntza ereduaren arabera



Irakasgai progresiboei dagokien grafikoaren zatia handituko dugu.

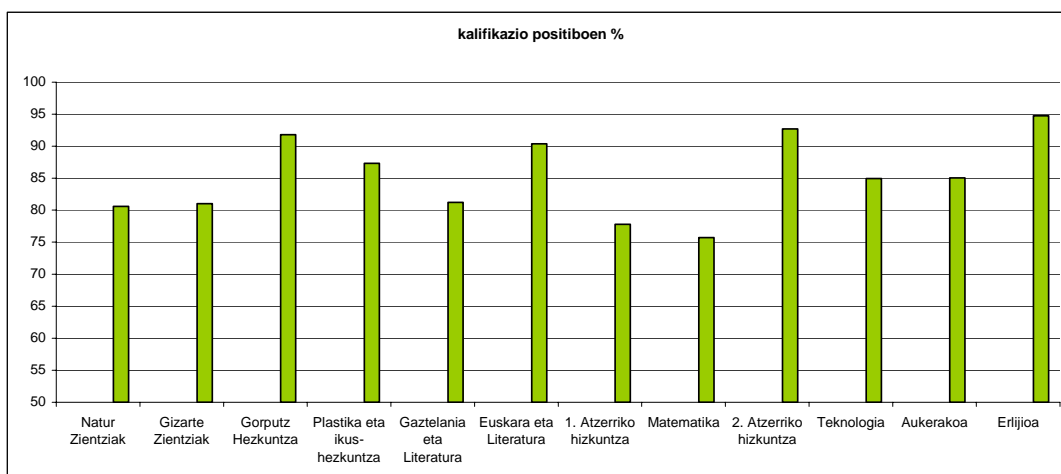


3.2.1.2.. DBHko 2.eko emaitza akademikoak

3. TAULA. DBHko 2.eko kalifikazio positiboaren ehunekoa eta batez besteko nota orokorra

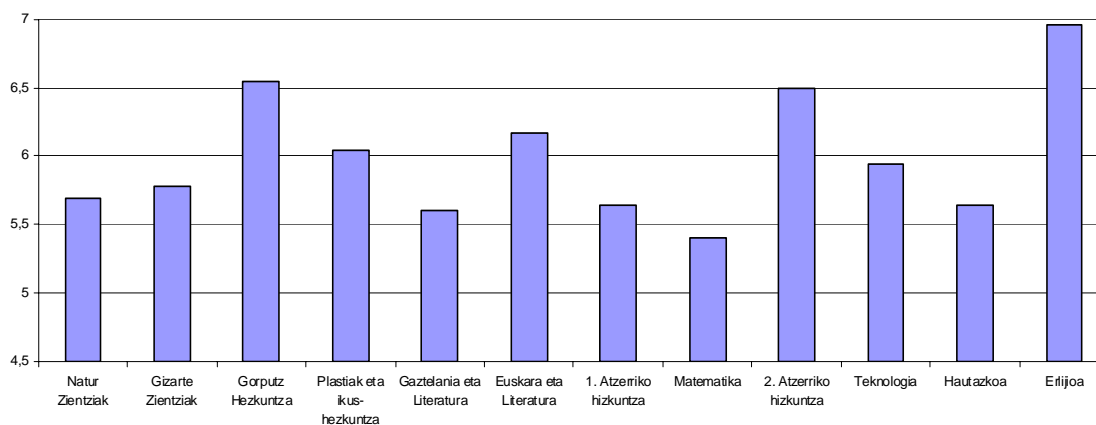
EKAINEKO + IRAILEKO DEIALDIA						
IRAKASGAIAK	Ikasleak osotara	Kal. pos. kopurua	Kal. pos. %	Gainditu gabekoen %	Batez bestekoa	DT
Natur Zientziak	6049	4876	80,61	3,95	5,69	2,22
Gizarte Zientziak	6034	4889	81,02	3,89	5,78	2,28
Gorputz Hezkuntza	5817	5339	91,78	1,65	6,55	1,89
Plastika eta ikus-hezkuntza	5875	5130	87,32	0,48	6,04	2,21
Gaztelania eta Literatura	6028	4895	81,20	3,72	5,60	2,11
Euskara eta Literatura	1983	1792	90,37	0,86	6,17	1,88
1- atzerriko hizkuntza	6175	4805	77,81	4,83	5,64	2,28
Matematika	6272	4749	75,72	4,51	5,40	2,27
2. atzerriko hizkuntza	1466	1359	92,70	0,61	6,50	1,85
Teknologia	5955	5058	84,94	2,96	5,94	2,19
Aukerakoa	3801	3232	85,03	0,92	5,64	2,16
Erljioa	3735	3538	94,73	1,18	6,96	1,94

15. GRAFIKOA. DBHko 2.eko talde arruntetako kalifikazio positibo orokorrak.



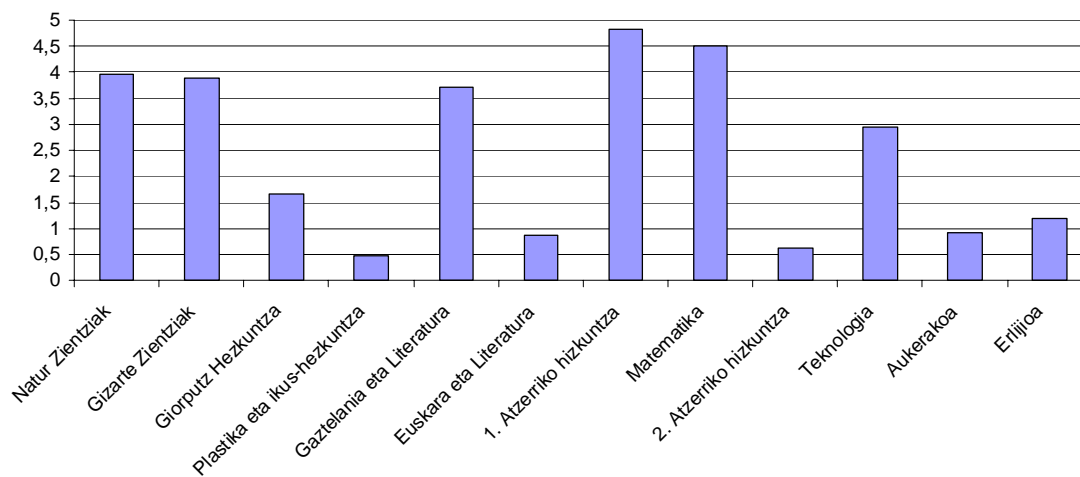
16. GRAFIKOA. DBHko 2.eko talde arruntetako batez besteko nota orokorrak.

Batez besteko notak



17. GRAFIKOA. DBHko 2.eko talde arruntetan gainditu gabeko irakasgaien ehunekoa. Grafikoak jasotzen du DBHko 2.eko irakasgai bakoitzean ebaluatu ezin daitezkeen ikasleen ehunekoa, DBHko 1.ean ez dutelako gainditua irakasgai homologoa

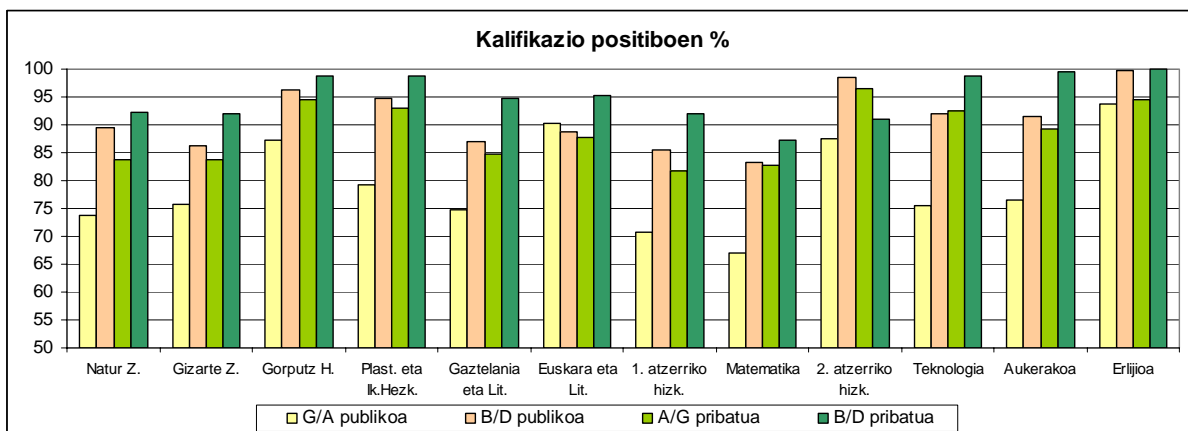
gainditu gabeko %



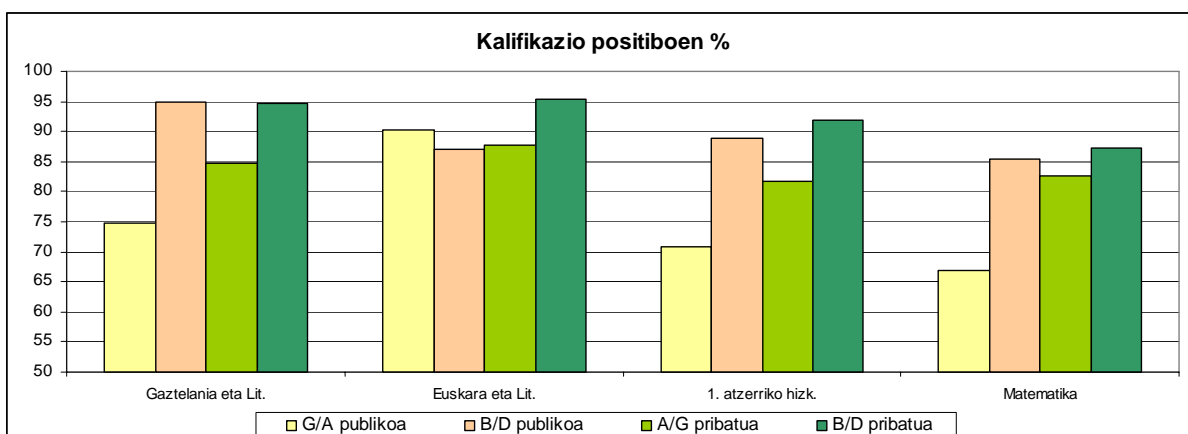
4. TAULA. DBHko 2.eko talde arruntetako irakasgaietan erdietsitako batez besteko notak eta kalifikazio positiboak, ikastetxearen titulartasunaren eta hizkuntza ereduaren arabera.

EKAINeko + IRAILEKO DEIALDIAK												
IRAKASGAIK	G/A publikoa			B/D publikoa			G/A pribatua			B/D pribatua		
	Positiboan %	Gainditu gabeen %	Batez bestekoa	Positiboan %	Gainditu gabekoen %	Batez bestekoa	Positiboan %	Positiboan %	Batez bestekoa	Positiboan %	Gainditu gabeen %	Batez bestekoa
Natur Zientziak	73,81	6,25	5,27	89,50	2,33	6,19	83,65	2,20	5,93	92,25	0,26	6,17
Gizarte Zientziak	75,77	6,15	5,45	86,14	2,45	6,05	83,78	2,04	5,99	91,99	0,78	6,28
Gorputz Hezkuntza	87,28	2,92	6,22	96,13	0,33	6,74	94,61	0,85	6,77	98,68		7,24
Plastika eta ikus-hezkuntza	79,32	0,74	5,44	94,84	0,55	6,60	93,00	0,16	6,46	98,87		6,94
Gaztelania eta Literatura	74,85	6,04	5,25	86,94	2,25	5,91	84,83	1,79	5,77	94,74	0,26	6,30
Euskara eta Literatura	90,27	0,97	6,31	88,86	1,08	6,09	87,73	1,23	6,16	95,28		6,18
1- atzerriko hizkuntza	70,72	8,11	5,25	85,49	2,54	6,04	81,66	2,12	5,86	91,93		6,23
Matematika	66,96	7,53	4,96	83,14	2,98	6,06	82,70	1,71	5,59	87,18		5,90
2. atzerriko hizkuntza	87,60	1,31	6,24	98,47		7,09	96,59	0,21	6,55	91,06		6,33
Teknologia	75,45	5,23	5,24	92,10	1,21	6,40	92,47	1,10	6,49	98,68		6,94
Aukerakoa	76,38	1,14	4,97	91,46	0,62	5,98	89,30	0,99	6,04	99,62		6,78
Erljioa	93,69	1,95	7,15	99,63	0,37	7,76	94,57	0,75	6,71	100,00		6,73

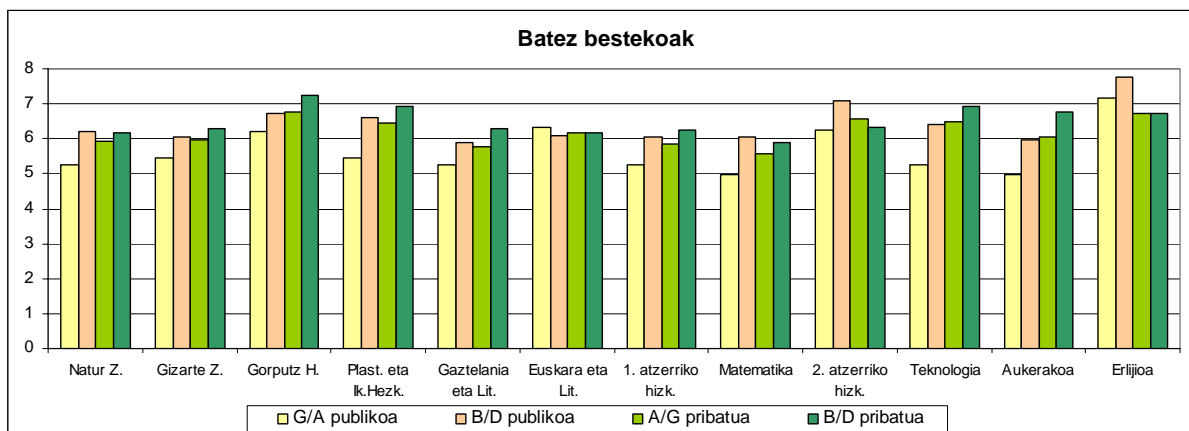
18. GRAFIKOA. DBHko 2.eko talde arruntetako kalifikazio positiboak, ikastetxearen titulartasunaren eta hizkuntza ereduaren arabera.



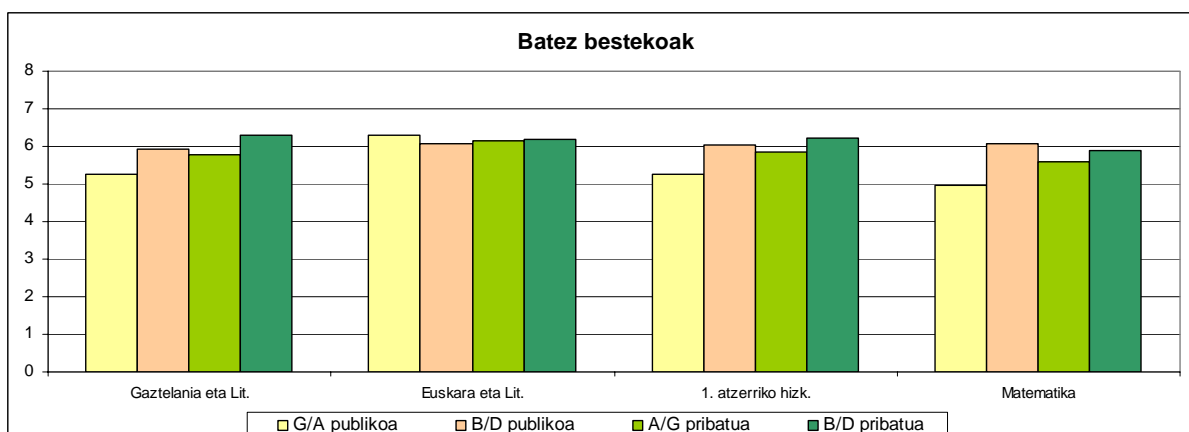
Irakasgai progresiboari dagokien grafikoaren zatia handituko dugu



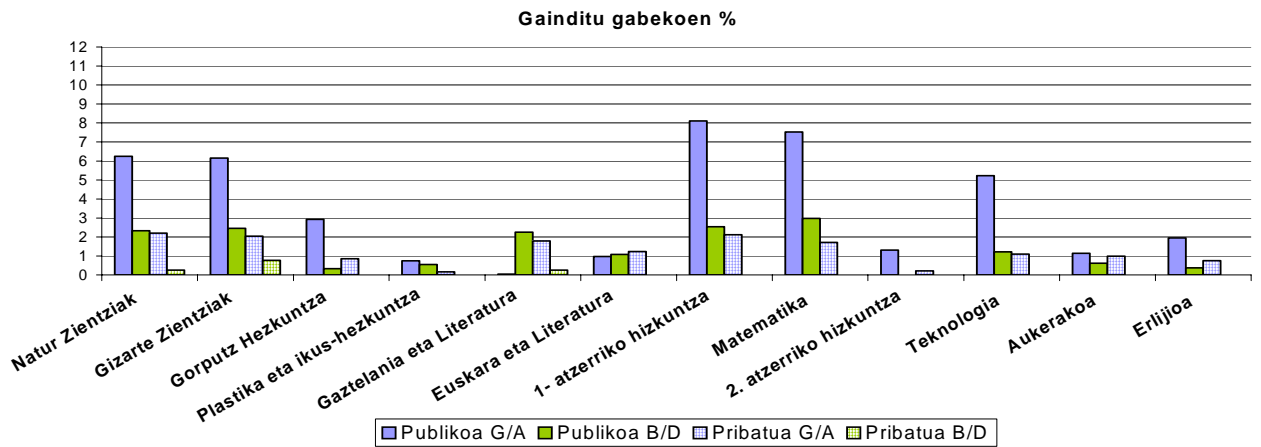
19. GRAFIKOA. DBHko 2.eko talde arruntetan diren batez besteko kalifikazioak, ikastetxearen titulartasunaren eta hizkuntza ereduaren arabera.



Irakasgai progresiboetarako dagokien grafikoaren zatia handituko dugu.



20. GRAFIKOA. DBHko 2.eko talde arruntetan gainditu gabeko irakasgaien ehunekoa, ikastetxearen titulartasunaren eta hizkuntza ereduaren arabera.

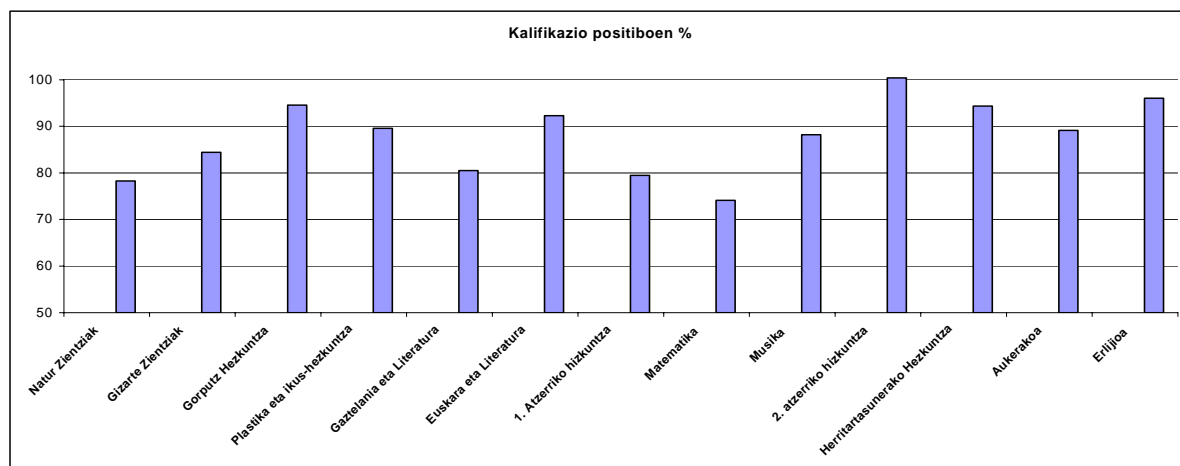


3.2.1.3.. DBHko 3.eko emaitza akademikoak

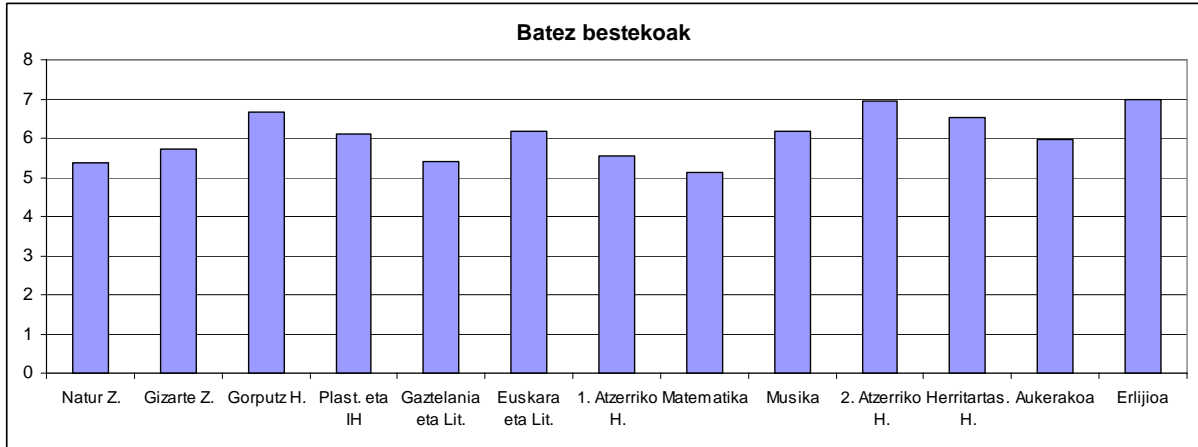
5. TAULA. DBHko 3.eko talde arruntetako kalifikazioen datu orokorrak

EKAINeko + IRAILEKO DEIALDIA						
IRAKASGAIK	Ikasleen kopurua	Positiboen kopurua	Positiboen %	Gainditu gabekoen %	Batez bestekoa	DT
Natur Zientziak	5414	4237	78,26	1,53	5,38	2,21
Gizarte Zientziak	5295	4470	84,42	1,74	5,71	2,11
Gorputz Hezkuntza	5133	4854	94,56	0,64	6,65	1,73
Plastika eta ikus-hezkuntza	5109	4576	89,57	1,06	6,11	2,02
Gaztelania eta Literatura	5382	4333	80,51	1,56	5,42	2,10
Euskara eta Literatura	1748	1613	92,28	0,69	6,18	1,78
1. Atzerriko hizkuntza	5416	4305	79,49	2,66	5,53	2,14
Matematika	5609	4155	74,08	2,80	5,11	2,18
Musika	5196	4584	88,22	0,19	6,19	2,25
2. atzerriko hizkuntza	1282	1287	100,39	0,23	6,94	3,08
Herritartasunerako Hezkuntza	4598	4337	94,32	0	6,54	1,91
Aukerakoa	2873	2560	89,11	0,63	5,98	2,02
Erljioa	3238	3109	96,02	0,31	6,97	1,78

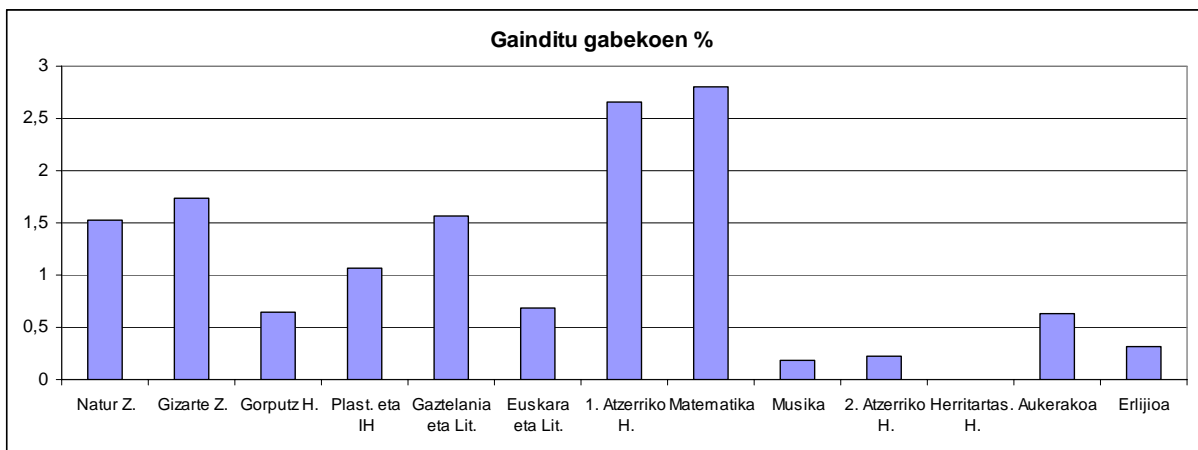
21. GRAFIKOA. DBHko 3.eko talde arruntetako kalifikazio positibo orokorrak (ehunekoak)



22. GRAFIKOA. DBHko 3.eko talde arruntetako kalifikazio positibo orokorrak.



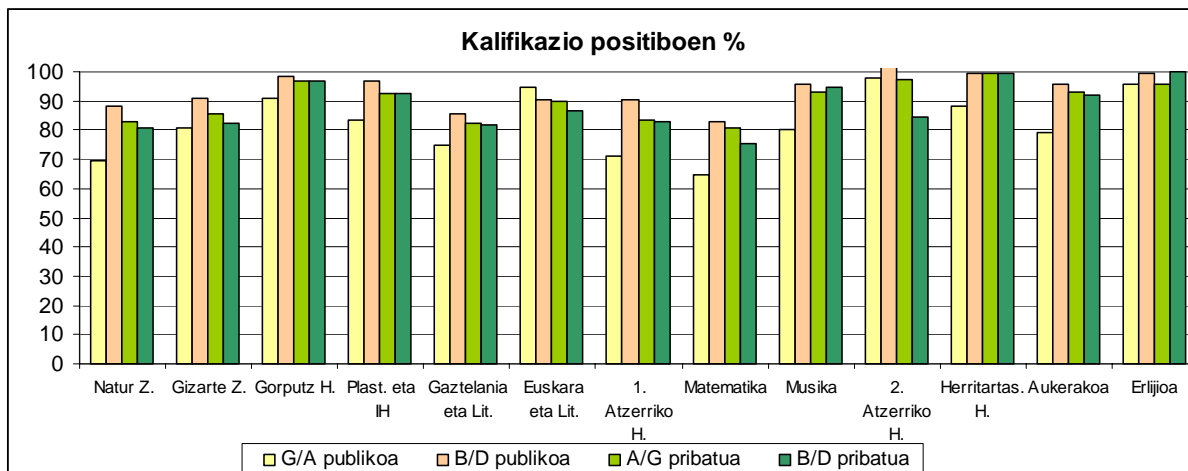
23. GRAFIKOA. DBHko 3.eko talde arruntetan gainditu gabeko irakasgaien ehunekoa.



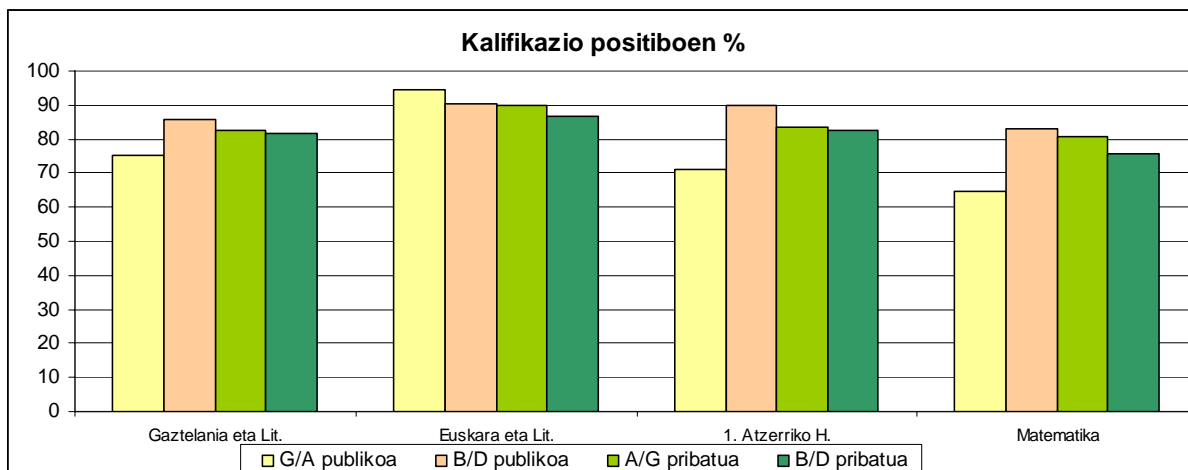
6. TAULA. DBHko 3eko talde arruntetako irakasgaietan erdietsitako kalifikazio positiboak eta batez besteko notak, ikastetxearen titulartasunaren eta hizkuntza ereduaren arabera (ehunekoak).

EKAINeko + IRAILEKO DEIALDIAK												
IRAKASGAIK	G/A publikoa			B/D publikoa			G/A pribatua			B/D pribatua		
	Positiboan %	Gainditu gabeen %	Batez bestekoa	Positiboan %	Gainditu gabeen %	Batez bestekoa	Positiboan %	Gainditu gabeen %	Batez bestekoa	Positiboan %	Gainditu gabeen %	Batez bestekoa
Natur Zientziak	69,60	2,15	4,89	88,40	0,49	6,02	82,88	1,29	5,61	80,87	1,09	5,86
Gizarte Zientziak	80,57	2,05	5,50	91,05		6,05	85,53	1,57	5,77	82,55	1,11	5,69
Gorputz Hezkuntza	91,08	0,90	6,25	98,31		7,11	96,61	0,51	6,87	96,67		6,93
Plastika eta ikus-hezkuntza	83,65	1,88	5,72	97,02		6,79	92,59	0,67	6,25	92,43		6,36
Gaztelania eta Literatura	75,09	2,02	5,18	85,64	0,74	5,72	82,59	1,55	5,48	81,77		5,84
Euskara eta Literatura	94,47	0,61	6,46	90,49	0,13	6,06	89,81	3,70	6,36	86,78	0,28	5,90
1. Atzerriko hizkuntza	71,02	3,89	5,04	90,13	1,50	6,23	83,58	1,93	5,74	82,69	1,10	6,00
Matematika	64,50	4,15	4,62	82,90	1,19	5,70	80,60	2,27	5,38	75,47	0,27	5,40
Musika	80,30	0,26	5,67	95,98		7,18	93,31	0,06	6,32	94,69		6,55
2. atzerriko hizkuntza	98,12	0,75	7,01	117,98		8,17	97,58	0,97	6,62	84,40		6,07
Herritartasunerako Hezkuntza	88,07		6,10	99,61		7,08	99,54		6,80	99,36		6,63
Aukerakoa	79,29	0,73	5,32	95,65	0,27	6,57	92,88	0,77	6,21	92,19		6,30
Erljioa	95,70	0,08	7,17	99,50		7,60	95,63	0,51	6,76	100,00		7,05

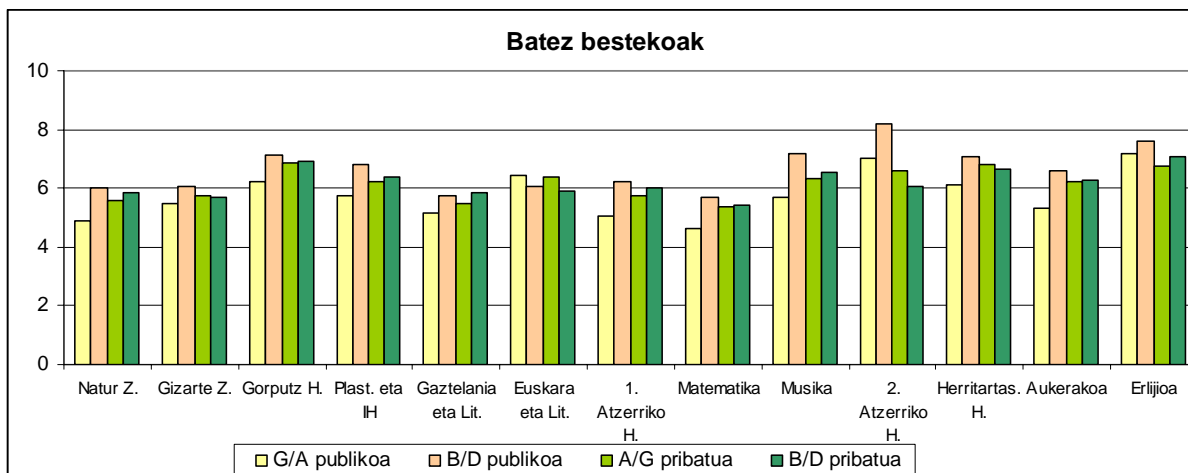
24. GRAFIKOA. DBHko 3.eko talde arruntetako kalifikazio positiboak, ikastetxearen titulartasunaren eta hizkuntza ereduaren arabera.



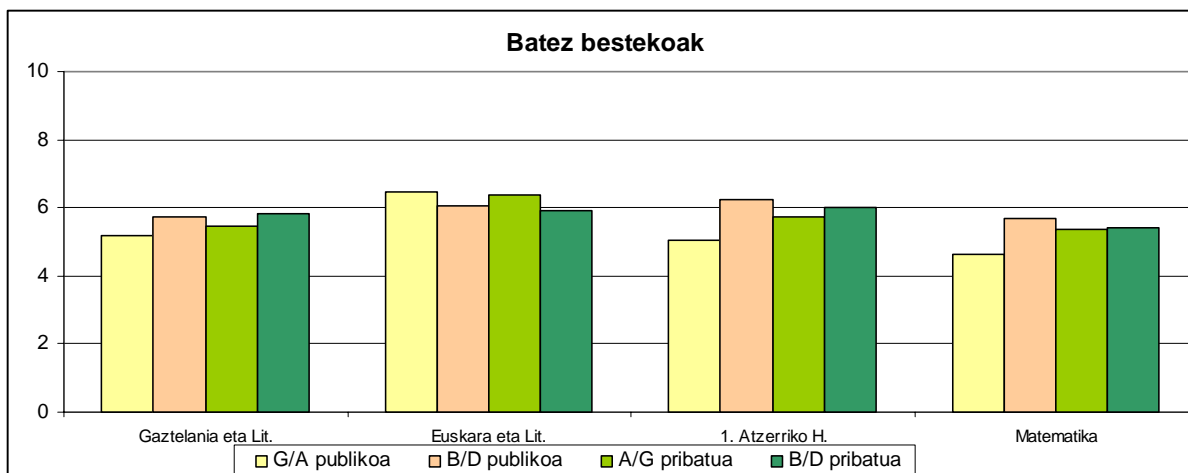
Irakasgai progresiboei dagokien grafikoaren zatia handituko dugu.



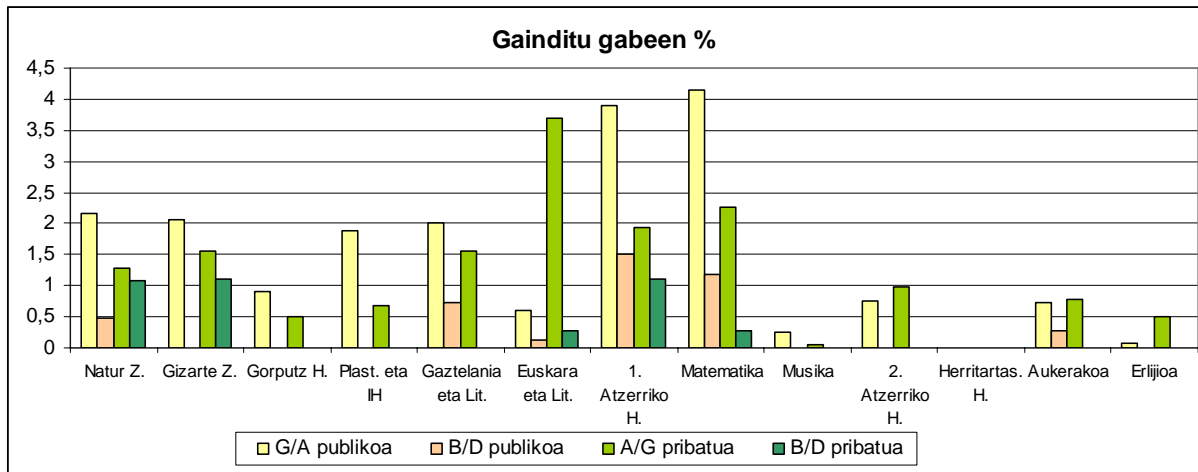
25. GRAFIKOA. DBHko 3.eko talde arruntetako batez besteko kalifikazioak, ikastetxearen titulartasunaren eta hizkuntza ereduaren arabera.



Irakasgai progresiboari dagokien grafikoaren zatia handituko dugu.



26. GRAFIKOA. DBHko 3.eko talde arruntetan gainditu gabe dauden irakasgaien ehunekoak, ikastetxeen titulartasunaren eta hizkuntza ereduaren arabera.

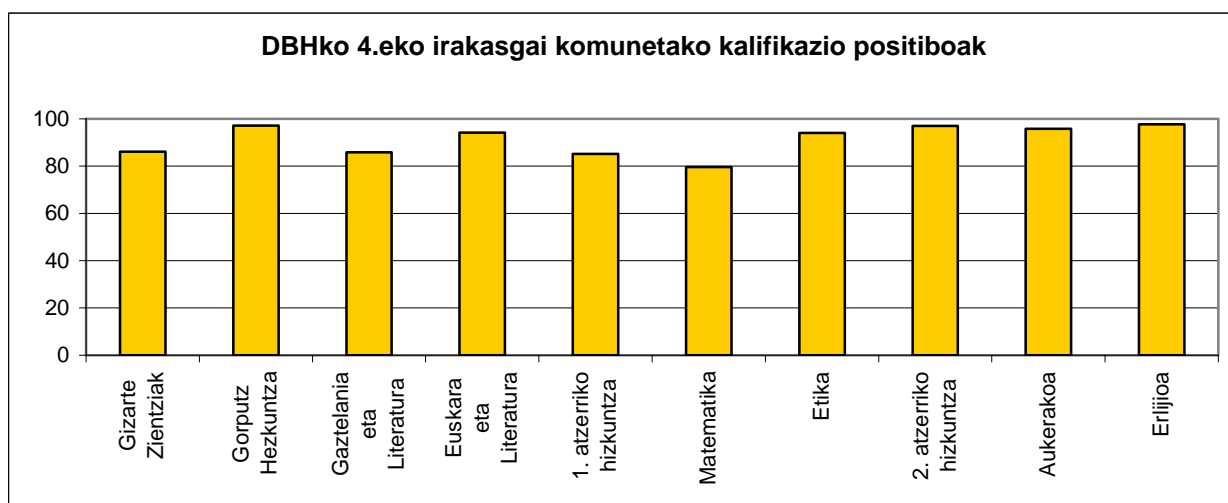


3.2.1.4. DBHko 4.eko emaitza akademikoak

7. TAULA. DBHko 4.eko kalifikazio positiboen ehunekoa eta batez besteko nota orokorrak.

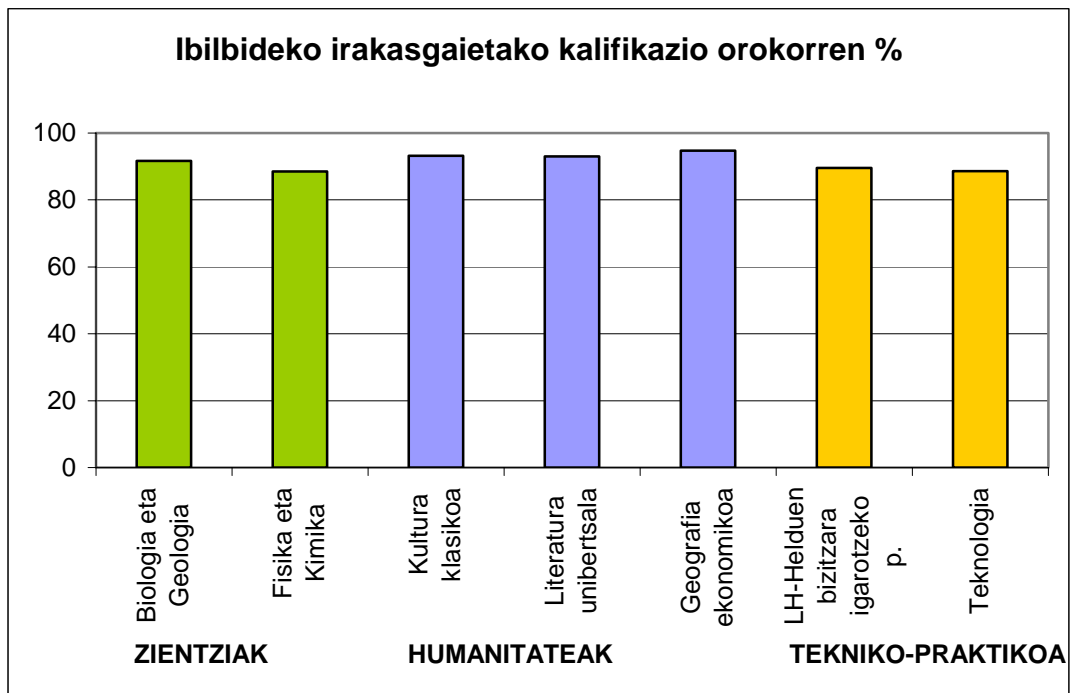
IRAKASGAIAK	EKAINEKO + IRAILEKO DEIALDIA					
	Ikasleen kopurua	Positiboen kopurua	Positiboen %	Gainditu gabekoen %	Batez bestekoa	DT
Gizarte Zientziak	4663	4016	86,12	0,26	5,83	2,08
Gorputz Hezkuntza	4662	4529	97,15	0,24	6,91	1,57
Gaztelania eta Literatura	4662	3998	85,76	0,79	5,62	1,87
Euskara eta Literatura	1599	1506	94,18	0,13	6,18	1,62
1. atzerriko hizkuntza	4662	3970	85,16	1,29	5,83	1,96
Matematika	4660	3706	79,53	2,10	5,36	1,96
Etika	4663	4389	94,12		6,42	1,82
2. atzerriko hizkuntza	1045	1014	97,03	0,29	6,57	1,63
Aukerakoa	2384	2285	95,85		6,62	1,67
Erljioa	2988	2918	97,66	0,07	7,13	1,68
Biologia eta Geologia	2407	2207	91,69	0,21	6,30	1,84
Fisika eta Kimika	2472	2189	88,55	0,12	6,05	1,96
Kultura klasikoa	1325	1235	93,21	0,45	6,20	1,79
Literatura unibertsala	299	278	92,98		5,93	1,62
Geografia ekonomikoa	738	699	94,72		6,13	1,55
LH-Helduen bizitzara igarotzea	797	714	89,59		5,73	1,79
Teknologia	942	835	88,64	0,32	5,68	1,79

27. GRAFIKOA. DBHko 4.eko talde arruntetako kalifikazio positibo orokorrak (ehunekotan).

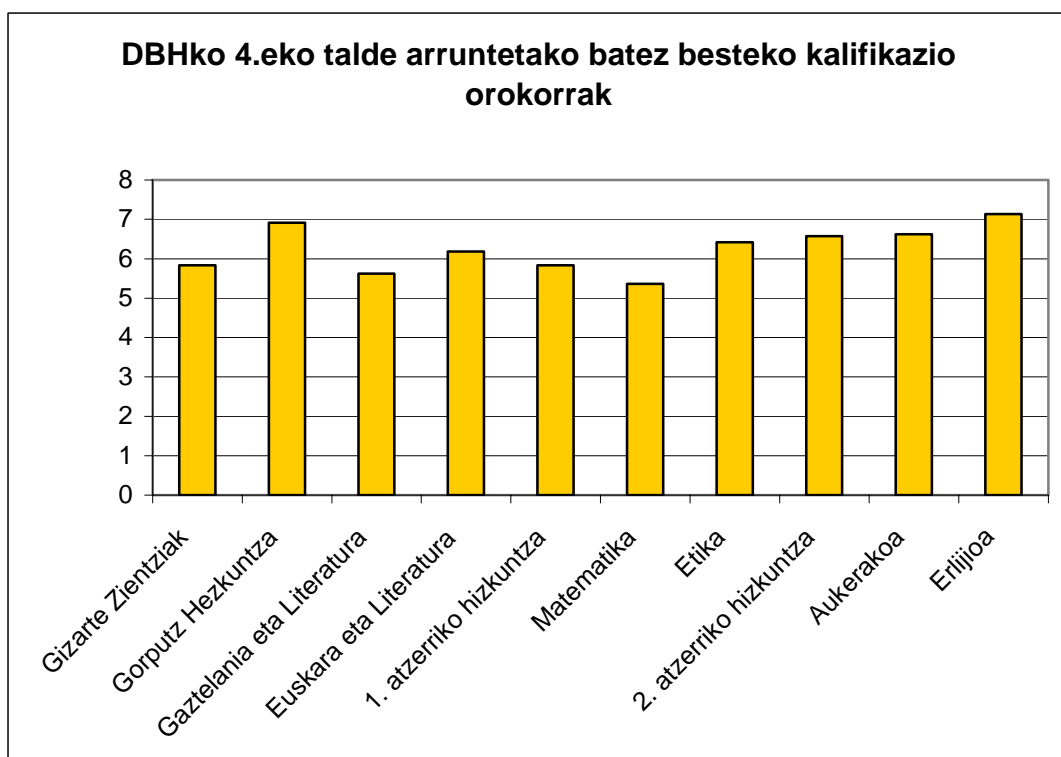


(Matematikako datuak biltzean ez da kontuan hartu Matematika A eta Matematika Bren arteko banaketa)

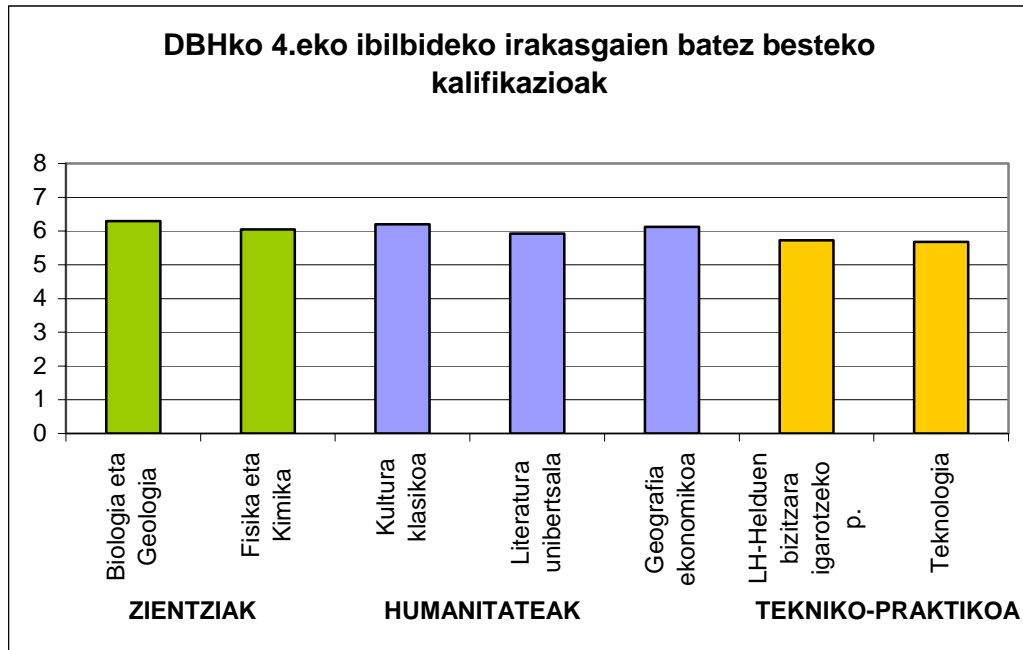
28. GRAFIKOA. DBHko 4.eko ibilbideko irakasgaietako kalifikazio positibo orokorrak (ehunekotan).



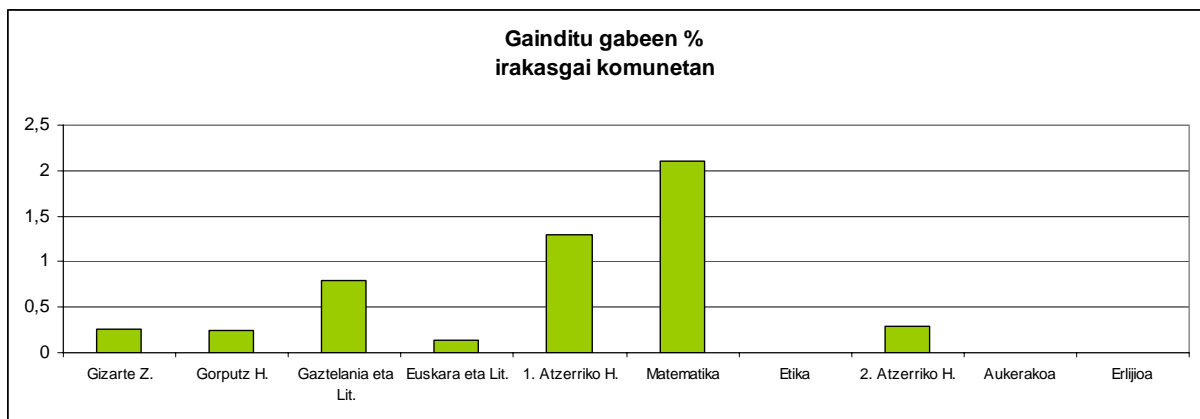
29. GRAFIKOA. DBHko 4.eko talde arruntetako batez besteko kalifikazio orokorrak.



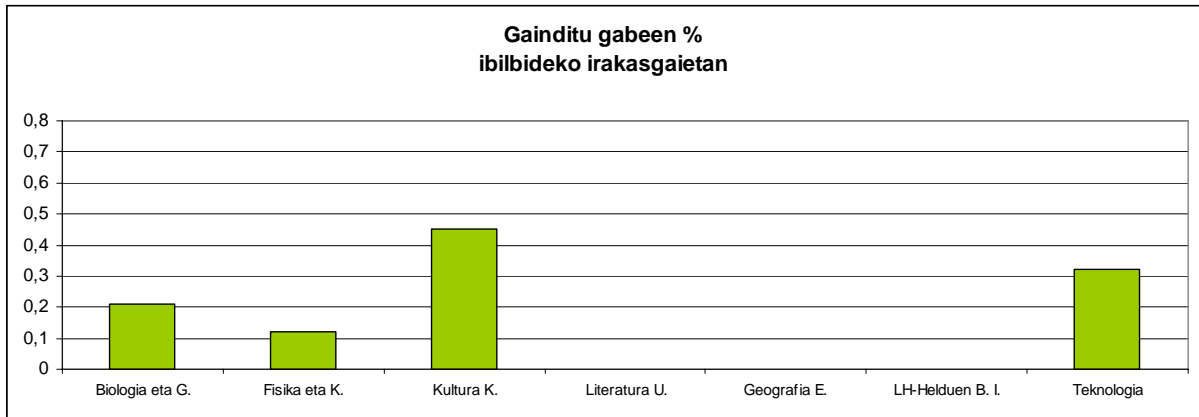
30. GRAFIKOA. DBHko 4.eko ibilbideko irakasgaien batez besteko kalifikazioak.



31. GRAFIKOA. DBHko 4.eko talde arruntetan gainditu gabeko irakasgaien ehunekoa.



32. GRAFIKOA.

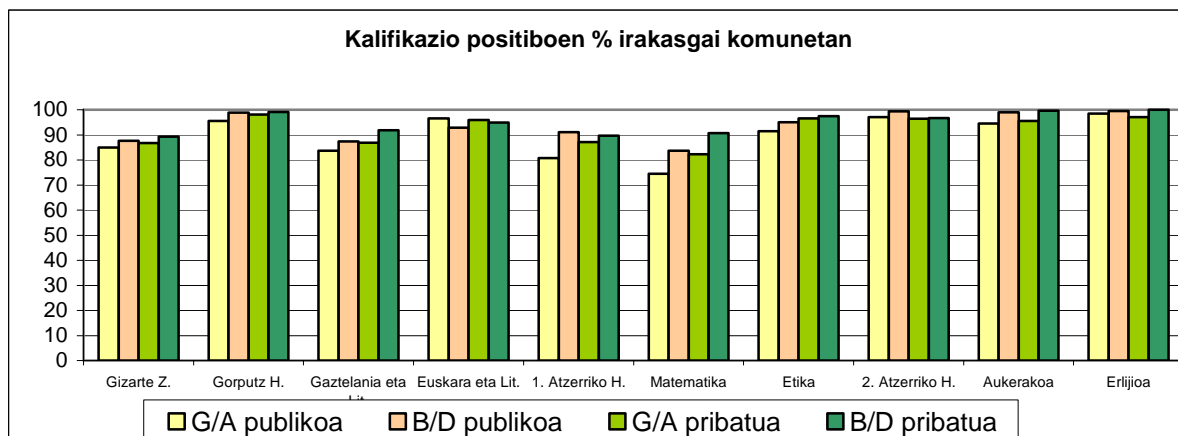


Gogorarazten dizuegu letretako ibilbideari dagozkion irakasgaiak berriak direla eta hortaz, ez dela posible aurreko ikasturteetako irakasgai homologoak gainditu gabe izatea. Ber gauza gertatzen da Lanbide Hastapena eta Heduen bizitzara igarotzea irakasgaiarekin.

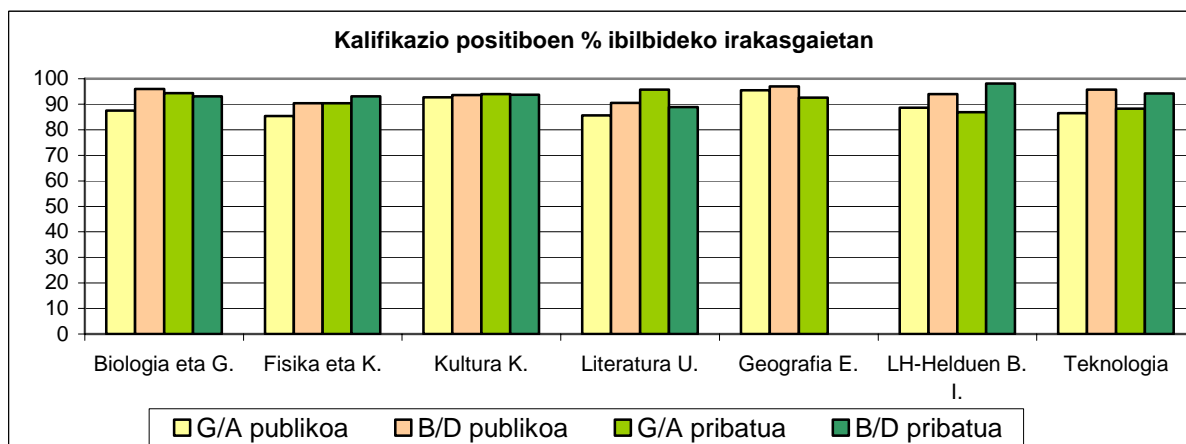
8. TAULA. DBHko 4.eko talde arruntetako kalifikazio positiboak eta batez besteko notak, ikastetxearen titulartasunaren eta hizkuntza ereduaren arabera.

EKAINEKO + IRAILEKO DEIALDIA																
IRAKAS- GAIK	G/A publikoa				B/D publikoa				G/A pribatua				B/D pribatua			
	Positiboen %	Gainditugabeen %	Batez bestekoa	DT	Positiboen %	Gainditugabeen %	Batez bestekoa	DT	Positiboen %	Gainditugabeen %	Batez bestekoa	DT	Positiboen %	Gainditugabeen %	Batez bestekoa	DT
Gizarte Zientziak	84,98	0,36	5,73	2,10	87,61	0,99	5,84	2,00	86,71	0,43	5,96	2,13	89,36	0,28	5,98	1,92
Gorputz Hezkuntza	95,53	0,41	6,69	1,68	98,87		7,03	1,33	98,03	0,18	7,07	1,54	99,16		7,19	1,41
Gaztelania eta Literatura	83,71	1,07	5,51	1,96	87,45	0,99	5,70	1,85	86,83	0,92	5,68	1,83	91,88	0,28	6,01	1,58
Euskara eta Literatura	96,57		6,61	1,67	92,82	0,70	5,99	1,60	95,97		6,46	1,64	94,96		6,08	1,56
1. atzerriko hizkuntza	80,81	2,69	5,63	2,05	91,13	1,55	6,12	1,80	87,08	0,62	5,93	1,95	89,64	0,56	6,01	1,71
Matematika	74,49	3,96	5,15	2,02	83,66	2,11	5,65	1,91	82,34	0,92	5,49	1,99	90,76	0,28	5,78	1,51
Etika	91,43		6,17	1,98	95,07		6,46	1,76	96,55		6,60	1,64	97,48		6,89	1,74
2. atzerriko hizkuntza	97,05	0,42	6,60	1,68	99,32		7,03	1,51	96,39	0,33	6,33	1,55	96,64		6,57	1,64
Aukerakoa	94,53		6,63	1,86	99,02	0,49	7,10	1,28	95,54		6,40	1,67	99,58		7,17	1,38
Erlijioa	98,48	0,09	7,48	1,58	99,48		7,41	1,52	97,04	0,12	6,88	1,73	100,00		6,98	1,46
Biologia eta Geologia	87,53	0,45	6,05	1,98	96,02		6,42	1,60	94,31		6,57	1,85	93,14	0,49	6,18	1,61
Fisika eta Kimika	85,30	0,56	5,77	2,02	90,40	0,47	6,32	1,90	90,37		6,12	1,93	93,13	0,43	6,53	1,78
Kultura klasikoa	92,69	0,32	6,18	1,80	93,62	0,71	6,33	1,94	94,05	0,60	6,16	1,71	93,75		6,56	1,95
Literatura unibertsala	85,62		5,84	2,21	90,43		6,27	2,08	95,76		6,02	1,65	88,89		5,89	1,53
Geografia ekonomikoa	95,54		6,17	1,63	97,03		6,37	1,63	92,58		6,05	1,89				
LH-Helduen bizitzara igarotzea	88,63		5,57	1,88	94,02		6,03	1,44	86,80		5,77	1,85	98,08		6,15	1,31
Teknologia	86,54	0,64	5,47	1,88	95,74	0,71	6,19	1,46	88,21	0,38	5,63	1,73	94,29		6,34	1,82

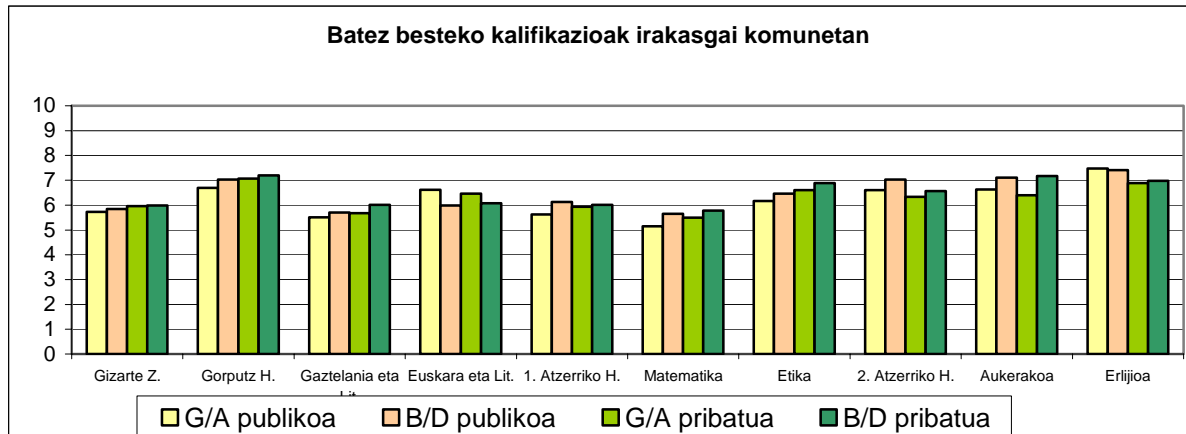
33. GRAFIKOA DBHko 4.eko talde arruntetako kalifikazio positiboak, ikastetxearen titulartasunaren eta hizkuntza ereduaren arabera (irakasgai komunak).



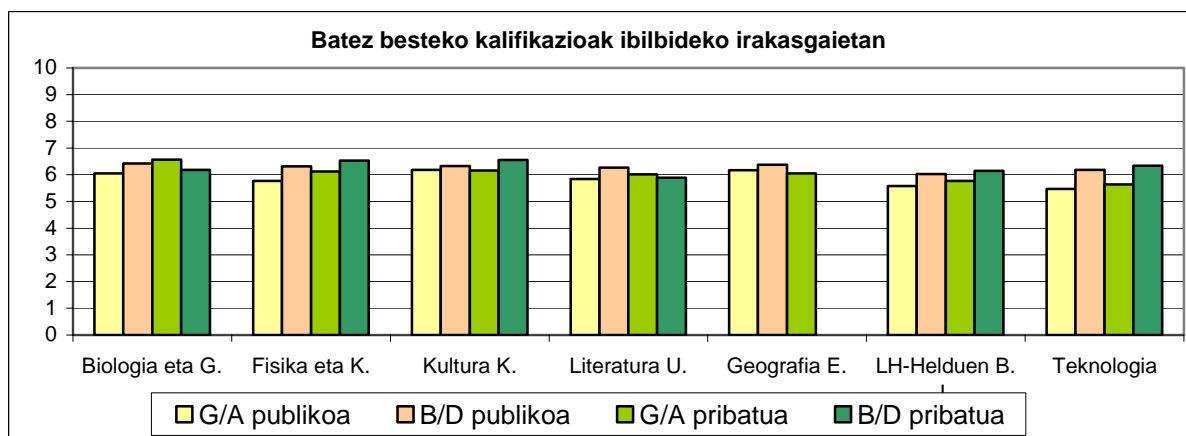
34. GRAFIKOA. DBHko 4.eko talde arruntetako kalifikazio positiboak, ikastetxearen titulartasunaren eta hizkuntza ereduaren arabera.



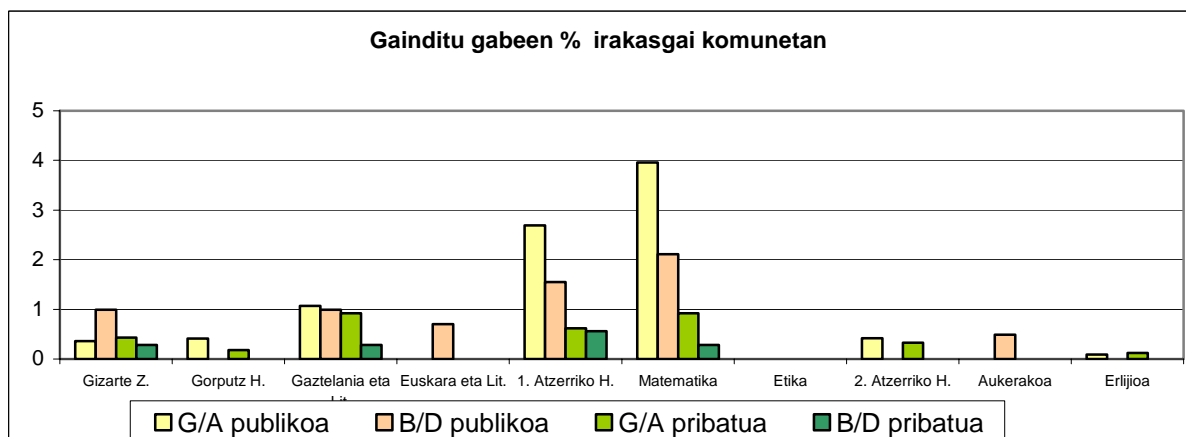
35. GRAFIKOA. DBHko 4.eko talde arruntetako irakasgai komunak batez besteko kalifikazio orokorrak, ikastetxearen titulartasunaren eta hizkuntza ereduaren arabera.



36. GRAFIKOA. DBHko 4.eko talde arruntetako ibilbideko irakasgaiak batez besteko kalifikazio orokorrak, ikastetxearen titulartasunaren eta hizkuntza ereduaren arabera.



37. GRAFIKOA. DBHko 4.ean gaitu gabeko ikasgaien ehuneko, ikastetxearen titulartasunaren eta hizkuntza ereduaren arabera (irakasgai komunak).



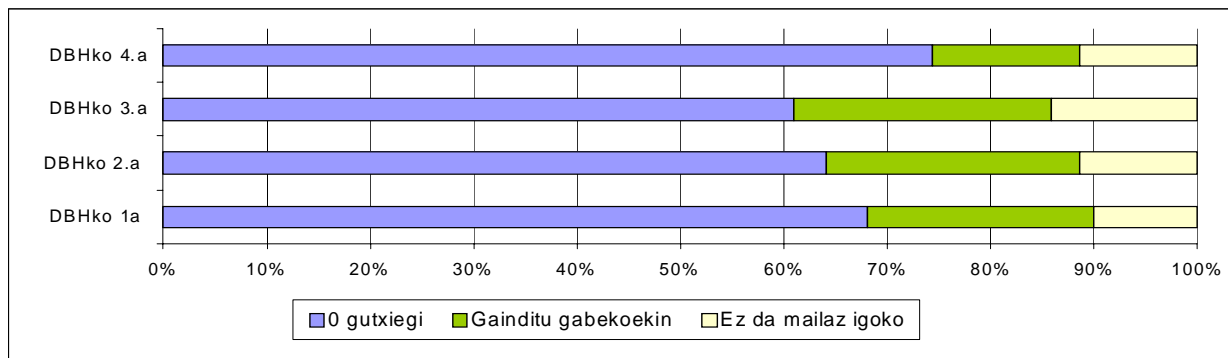
3.2.2. Ikasleak mailaz igotzea/titulatzea

9. TAULA. DBHko talde arruntetan mailaz igotzea/titulatzea.

		MAILAZ IGOTZEA/TITULATZEA %			
		DBHko1.a	DBHko 2.a	DBHko 3.a	DBHko 4.a
Ekaina	0 gutxiegi	58.1	53.43	50.26	51.49
	Gainditu gabekoak ditu*	16.11	17.19	19.68	26.63
	Mailaz igotzea OSOTARA	74.21	70.62	69.94	78.12
	Ez da mailaz igo	25.79	29.38	30.06	21.89
Ekaina + Iraila	0 gutxiegi	68.03	64.12	61.04	74.39
	Gainditu gabekoak ditu*	21.99	24.45	24.85	14.21
	Mailaz igotzea OSOTARA	90.02	88.57	85.89	88.60
	Ez da mailaz igo	9.98	11.43	14.11	11.40

* Ikasle hauek mailaz igoko lirateke, irakasgai 1 edo 2 gainditu gabe izan arren, ekainean baino ez balitz ebaluazioa eginen.

38. GRAFIKOA. DBHko talde arruntetan mailaz igotzea/titulatzea.



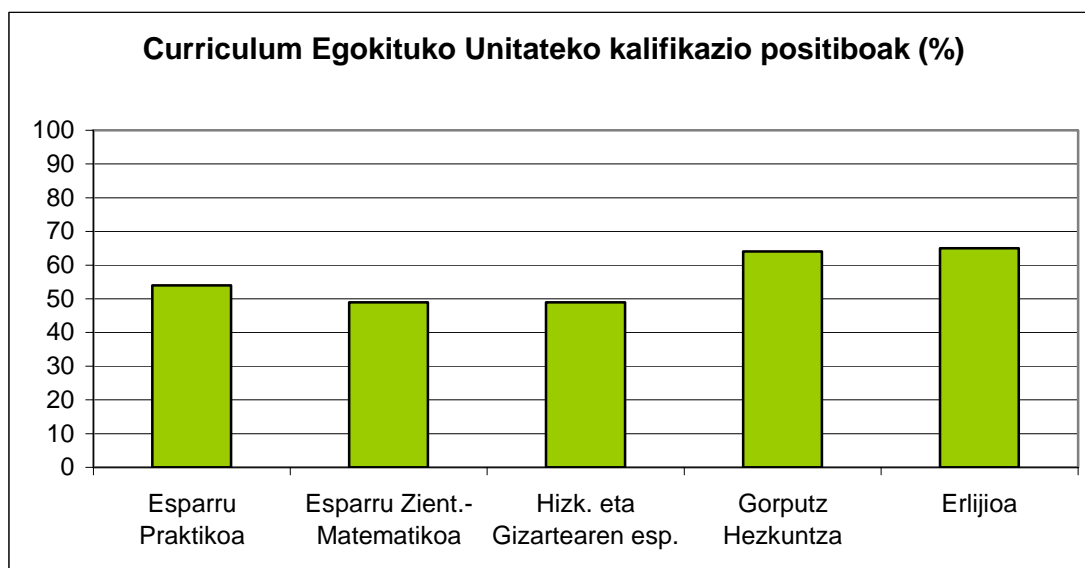
3.3. Curriculum egokituko unitateak-Curriculum aniztasuna.

3.3.1. Eraitza akademikoak arloka/irakasgaika/esparruka.

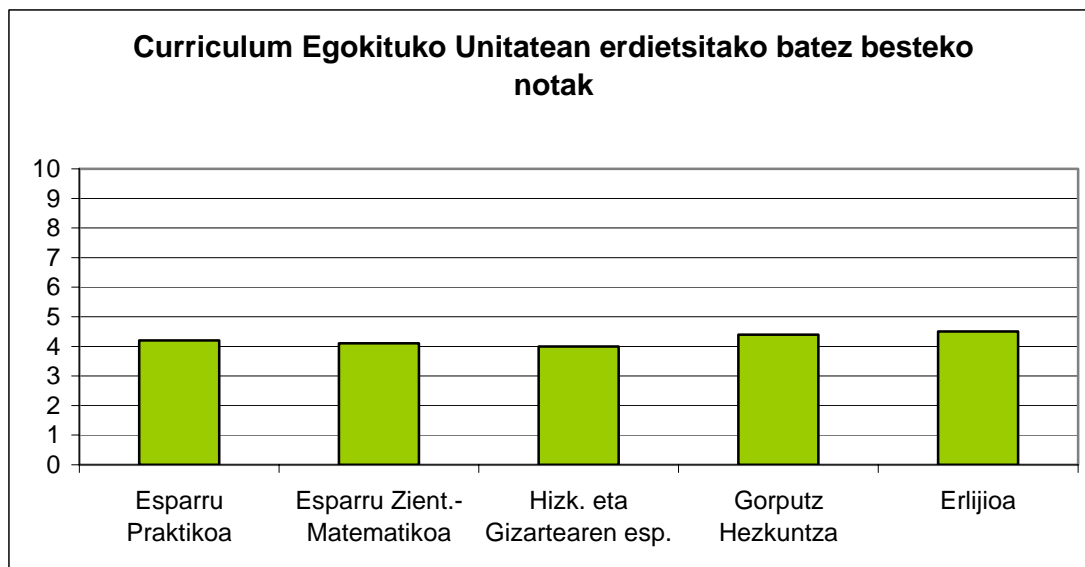
10. TAULA. Curriculum Egokituko Unitatean erdietsitako kalifikazio positiboak eta batez besteko notak.

	CURRICULUM EGOKITUKO UNITATEA			
	Ikasle kopurua	Positiboak (%)	Batez besteko nota	DT
Esparru Praktikoa	148	54	4,2	1,51
Esparru Zient.-Matematikoa	148	49	4,1	1,47
Hizk. eta Gizartearen esp.	148	49	4,0	1,41
Gorputz Hezkuntza	148	64	4,4	1,51
Erljioa	62	65	4,5	1,62

39. GRAFIKOA. Curriculum Egokituko Unitateko kalifikazio positiboak (%).



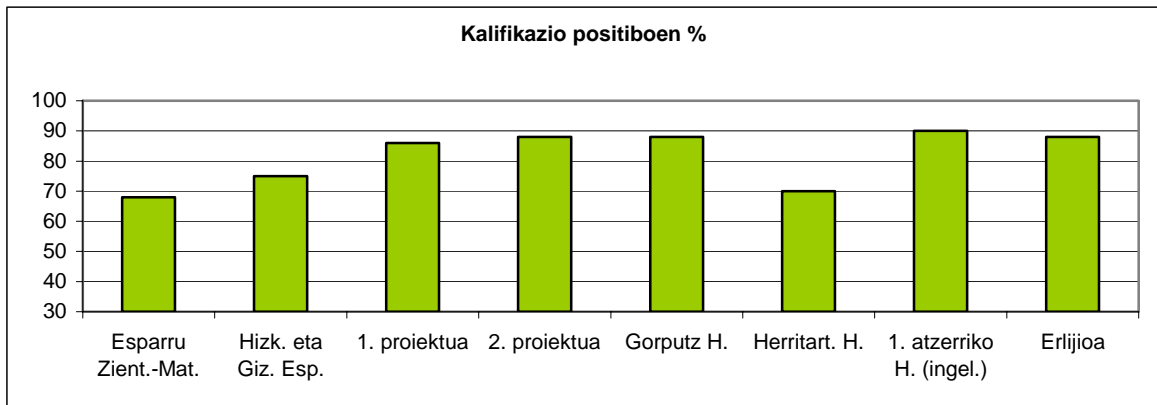
40. GRAFIKOA. Curriculum Egokituko Unitatean erdietsitako batez besteko notak



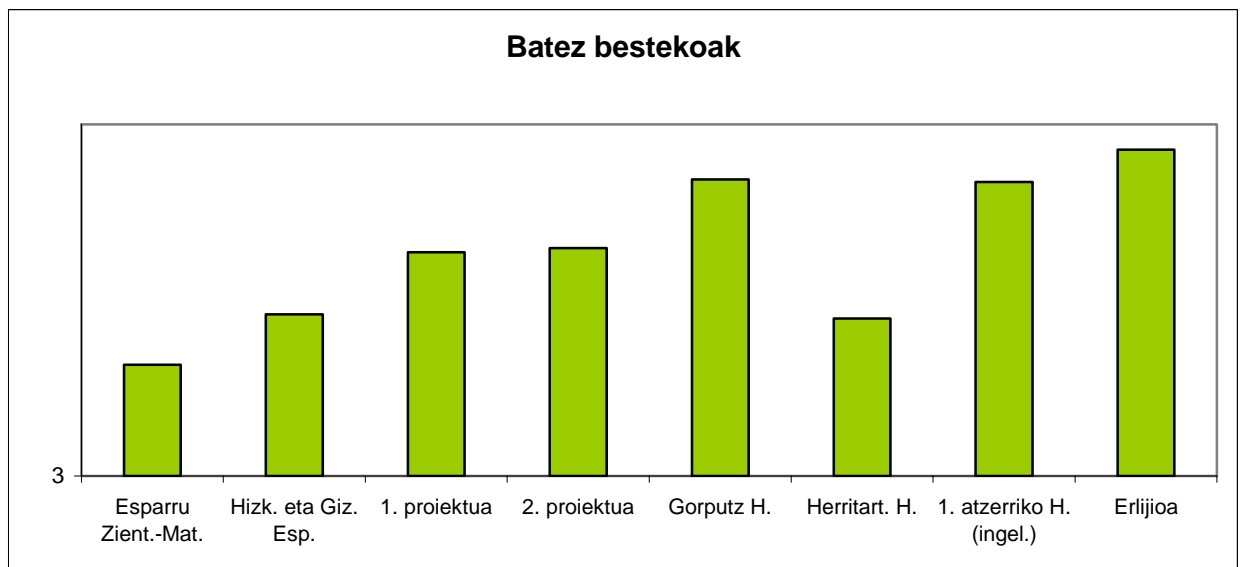
11. TAULA. Curriculum Aniztasuneko 3. kurtsoan erdietsitako kalifikazio positiboak eta batez besteko notak.

	CURRICULUM ANIZTASUNEKO 3a				
	Ikasle kopurua	Positiboen kop.	Positiboen %	Batez bestekoa	DT
Esparru Zient.-Matematikoa	355	240	68	3,79	1,47
Hizk. eta gizartearen esp.	355	266	75	4,15	1,32
1. proiektua	355	307	86	4,59	1,37
2. proiektua	355	311	88	4,62	1,28
Gorputz Hezkuntza	355	313	88	5,11	1,68
Herritartasunerako hezkuntza	355	248	70	4,12	1,64
1. atzerriko hizkuntza (ingeleza)	355	318	90	5,09	1,73
Erlijioa	174	153	88	5,32	1,87

41. GRAFIKOA. Curriculum Aniztasuneko 3. kurtsoan erdietsitako kalifikazio positiboak (%).



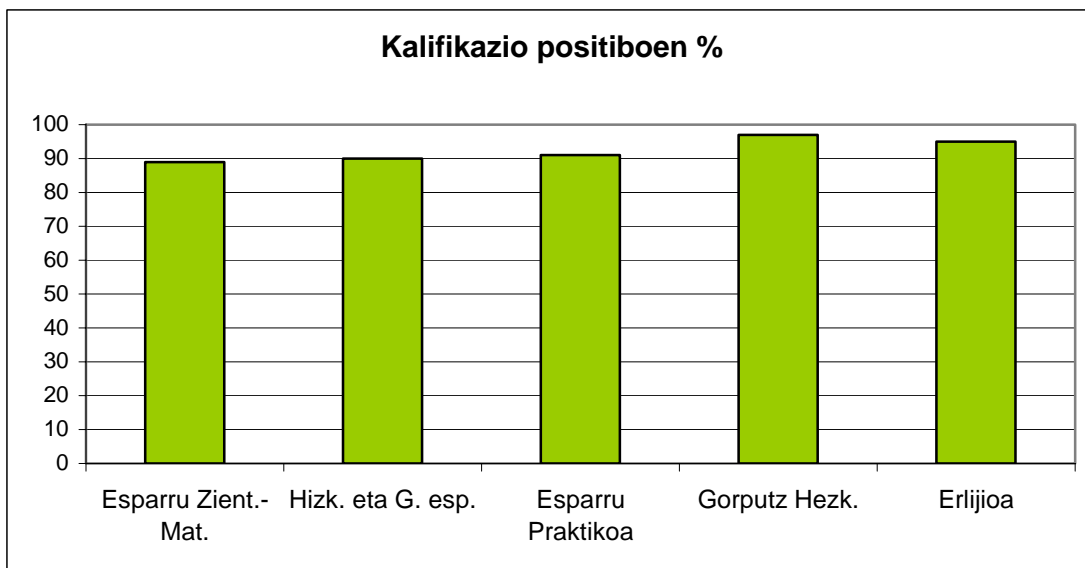
42. GRAFIKOA. Curriculum Aniztasuneko 3. kurtsoan erdietsitako batez besteko notak (%).



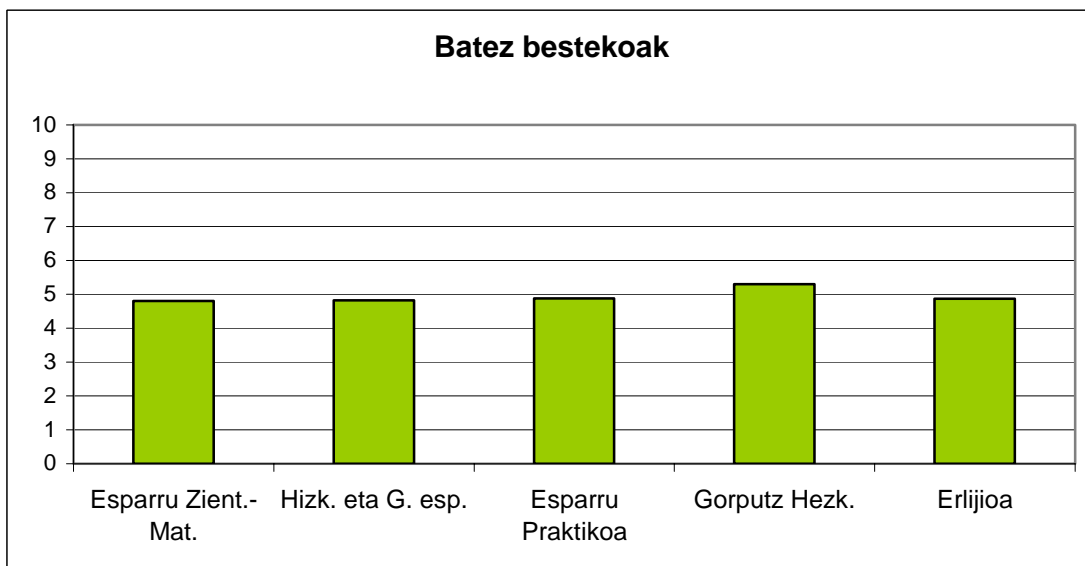
12. TAULA. Curriculum aniztasuneko 4. kurtsoan erdietsitako kalifikazio positiboak eta batez besteko notak

	CURRICULUM ANIZTASUNEKO 4.a				
	Ikasle kopurua	Positiboak kop.	Positiboak %	Batez bestekoa	DT
Esparru Zient.-Matematikoa	207	184	89	4,80	0,95
Hizk. eta Gizartearen esp.	207	187	90	4,82	0,91
Esparru Praktikoa	207	188	91	4,88	0,90
Gorputz Hezkuntza	207	201	97	5,30	1,17
Erljioa	91	86	95	4,87	1,02

43. GRAFIKOA. Curriculum Aniztasuneko 4. kurtsoan erdietsitako kalifikazio positiboak.



44. GRAFIKOA. Curriculum Aniztasuneko 4. kurtsoan erdietsitako batez besteko notak.

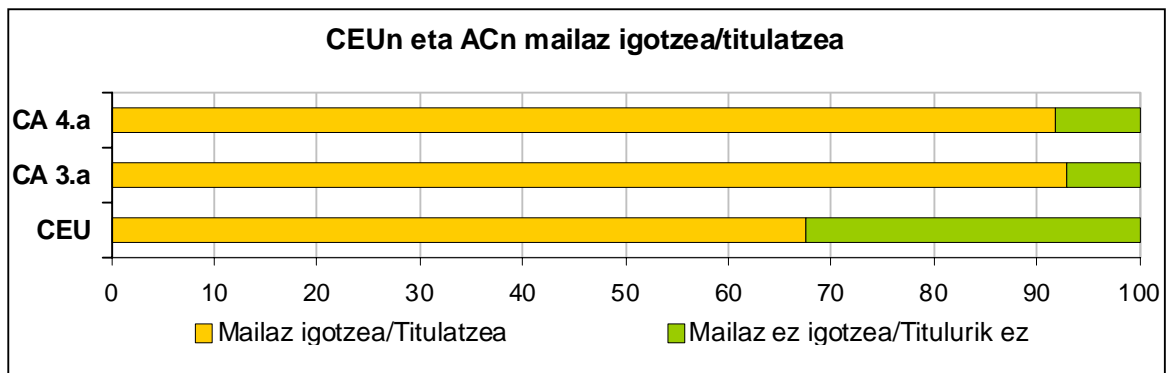


3.3.2. CEU eta CA-ko ikasleak mailaz igotzea/titulatzea

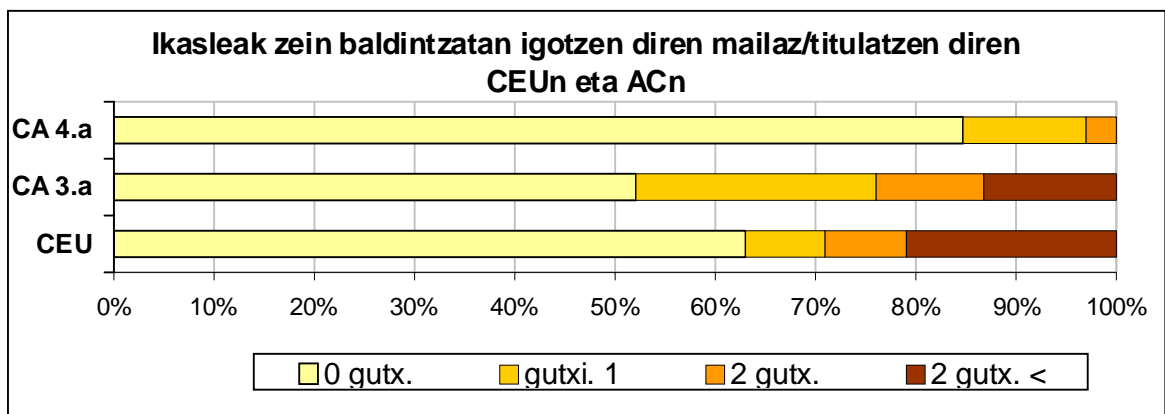
13. TAULA. CEUn eta Curriculum Aniztasunean mailaz igotzea/titulatzea

	Mailaz igotzea/Titulatzea (%)					Ez dira igo OSOTARA
	Zein baldintzatan igo den mailaz				Mailaz igotzea OSOTARA	
	0 Gutxiegi	Gutxiegi 1	2 Gutxiegi	2 gutxiegi<		
CEU	14.19	42.57	5.41	5.41	67.57	32.43
CA 3.a	12.39	48.45	22.25	9.86	92.96	7.04
CA 4.a	0	77.78	11.11	2.90	91.79	8.21

45. GRAFIKOA. CEUn eta Curriculum Aniztasunean mailaz igotzea/titulatzea.



46. GRAFIKOA. CEUn eta Curriculum Aniztasunean mailaz igotzea/titulatzea.



3.4. 2001etik 2007ra, mailaz igotzeak/titulatzeak izan duen bilakaera talde arruntetan.

3.4.1 Mailaz igotzea/titulatzea.

Gogoan izan behar da 2003ko azaroko Ebaluazioaren gaineko Foru Aginduak aldaketak ekarri dituela, eta horren ondorioz, zaila dela azken bi ikasturteetako emaitzak aurreko ikasturteetakoekin alderatzea.

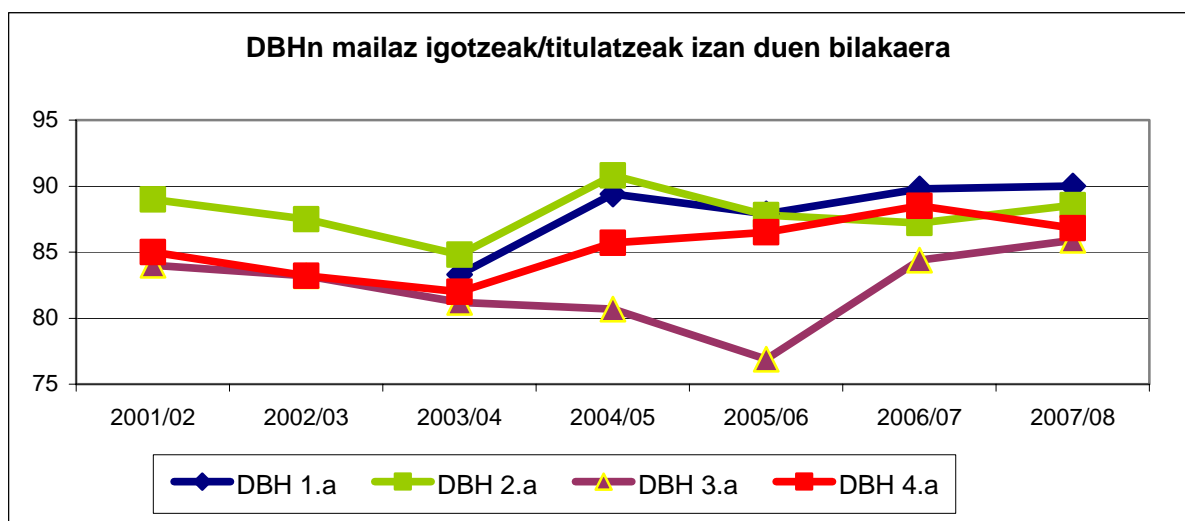
Alde batetik, kalifikazio numerikoen ondorioz gaur eguneko batez besteko notak adierazgarriagoak dira datu literalen (gu, na, o, oo etab ik) itzulpen numerikoa egin behar zen garaikoak baino.

Bestalde, 1. zikloa kalifikazio independenteak dituzten bi kurtсотan bereiztu dugu, eta gainera, gainditu gabeko irakasgai gisa irakasgai bakoitza azaltzen da, eta ez arlo bakoitza, lehen gertatzen zen bezala.

14. TAULA. DBHn mailaz igotzeak/titulatzeak izan duen bilakaera

	2001/02	2002/03	2003/04	2004/05	2005/06	2006/07	2007/08
DBH 1.a	--	--	83,3	89,4	87,9	89.8	90.02
DBH 2.a	89	87,5	84,8	90,8	87,8	87.2	88.57
DBH 3.a	84	83,2	81,2	80,7	76,9	84.4	85.89
DBH 4.a	85	83,2	82,0	85,7	86,5	88.5	86.82

47. GRAFIKOA. DBHn mailaz igotzeak/titulatzeak izan duen bilakaera

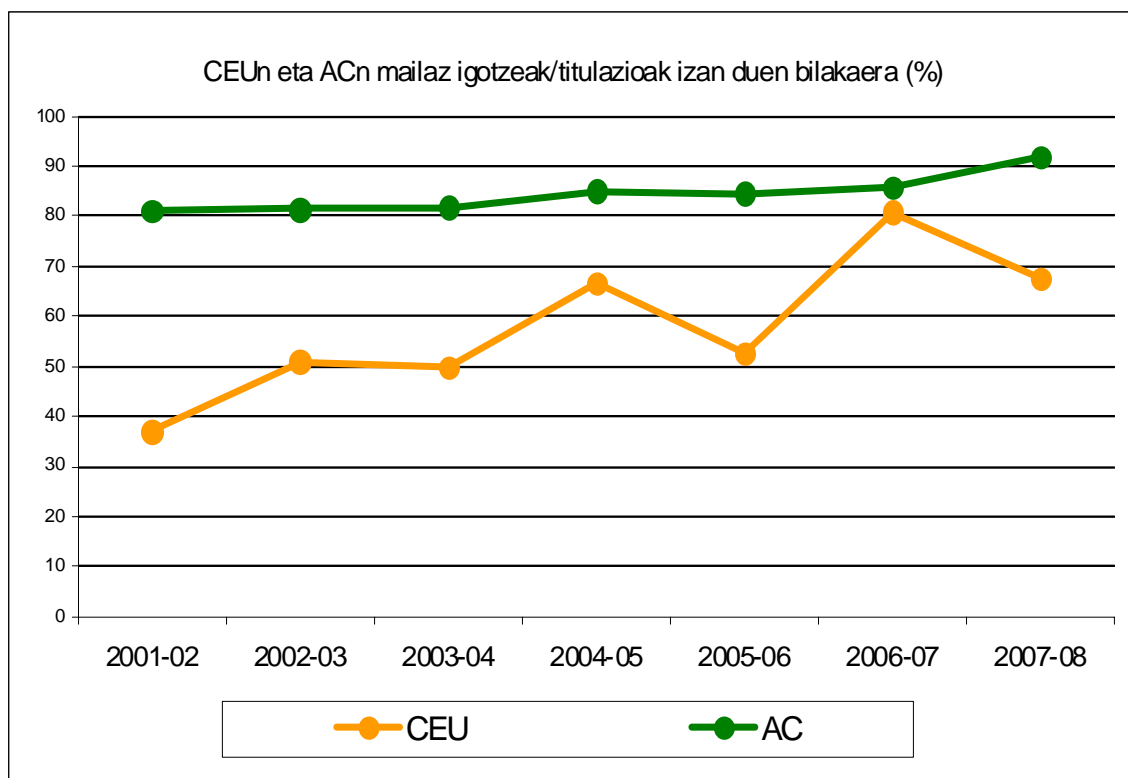


15. TAULA. CEUn eta ACn mailaz igotzeak izan duen bilakaera.

	2001-02	2002-03	2003-04	2004-05	2005-06	2006-07	2007-08
CEU	37	51	50	66,5	52,5	80.9	67.6
AC	81	81,4	81,8	85,1	84,6	85.9	91.8 ^(*)

(*) ACko 4.eko titulazioaren ehunekoari dagokio. Gogorazten dizugu serieak haustua izan duela, hezkuntza sisteman Curriculum Aniztasuneko 3.a azaldu delako.

48. GRAFIKOA. CEUn eta ACn mailaz igotzen izan duen bilakaera (%).



4. LANBIDE HASTAPENeko PROGRAMAK.

4.1. Sarrera

Modalitateak eta curriculumak kontuan harturik, eta aintzat hartuz Lanbide Hastapeneko Programen iraupena ez dela bera, datuen azterketa ondoko sailkapenaren arabera egin da:

- Urtebeteko iraupena dutenak (Egokituriko Lanbide Hastapena, Oinarrizko Lanbide Hastapena, Lanerako Prestatzeko Lantegiak)
- Bi urteko iraupena dutenak (Oinarrizko Lanbide Hastapena, Lanbide Lantegiak).
- Hiru urteko iraupena dutenak (Lanbide Hastapen Berezia).

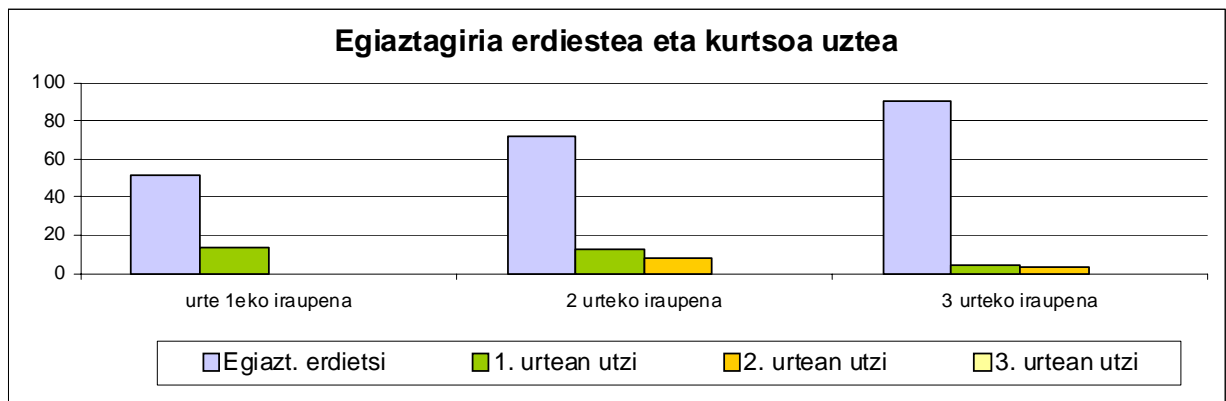
4.2. Emaitza akademikoak

4.2.1. Gaitasun egiaztagiria erdiestea.

16. TAULA. LHPetan gaitasun egiaztagiriak erdiestea eta behar baino lehenago programa uzten duten ikasleen ehunekoa.

	Urte 1eko iraupena	2 urteko iraupena	3 urteko iraupena
Egiaztagiria erdiestea	51.41	71.82	90.48
1. kurtsoan utzi dute	13.81	12.49	4.41
2. kurtsoan utzi dute	---	7.81	3.23
3. kurtsoan utzi dute	---	---	0

49. GRAFIKOA. LHPetan gaitasun egiaztagiriak erdiestea eta behar baino lehenago programa uzten duten ikasleen ehunekoa.



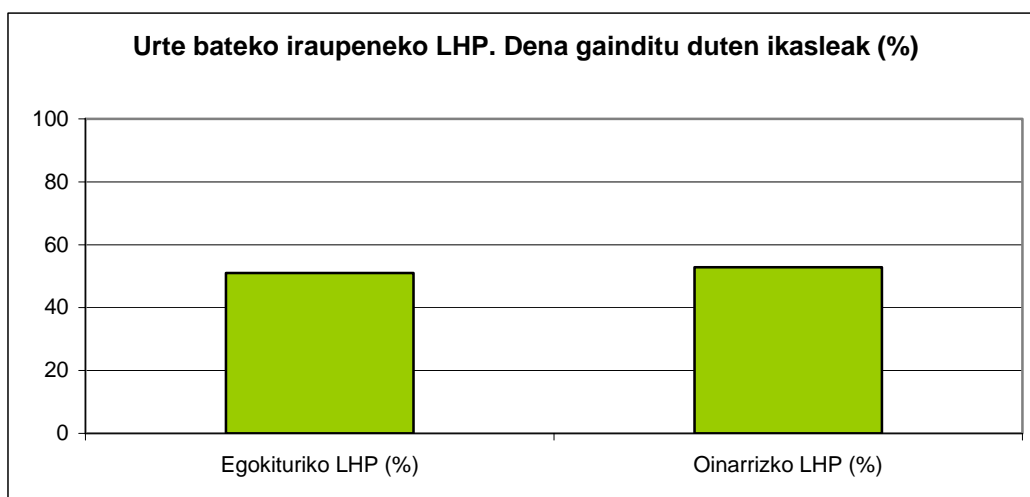
4.2.2. Gaitasun egiaztatzea zein baldintzatan erdietsi den

4.2.2.1. urte beteko iraupeneko LHP. Modalitateak: LHP egokitua, oinarrizko LHP.

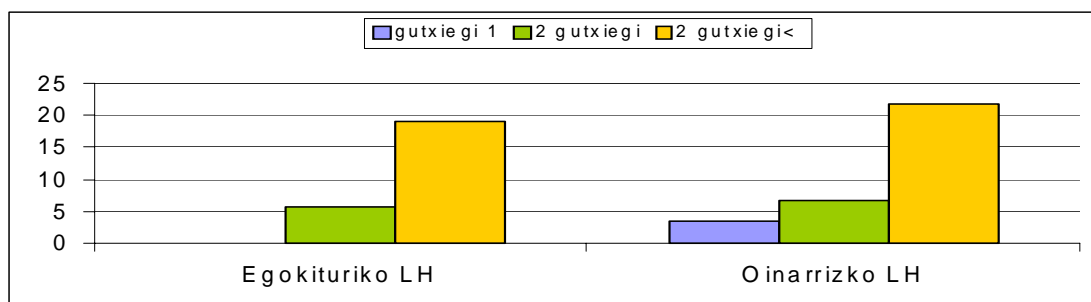
17. TAULA. Urte 1eko LHP. Emaita akademikoak.

	Egokituriko LHP (%)	Oinarrizko LHP (%)
0 gutxiegi	50.98	52.82
Gutxiegi 1	0	3.64
2 gutxiegi	5.88	6.82
2 gutxiegi<	18.96	21.82

50. GRAFIKOA. Urte bateko iraupeneko LHP. Emaita akademikoak. Dena gainditu duten ikasleak (%).



51. GRAFIKOA. Urte bateko iraupeneko LHP. Emaita akademikoak. Dena gainditu duten ikasleak (%).

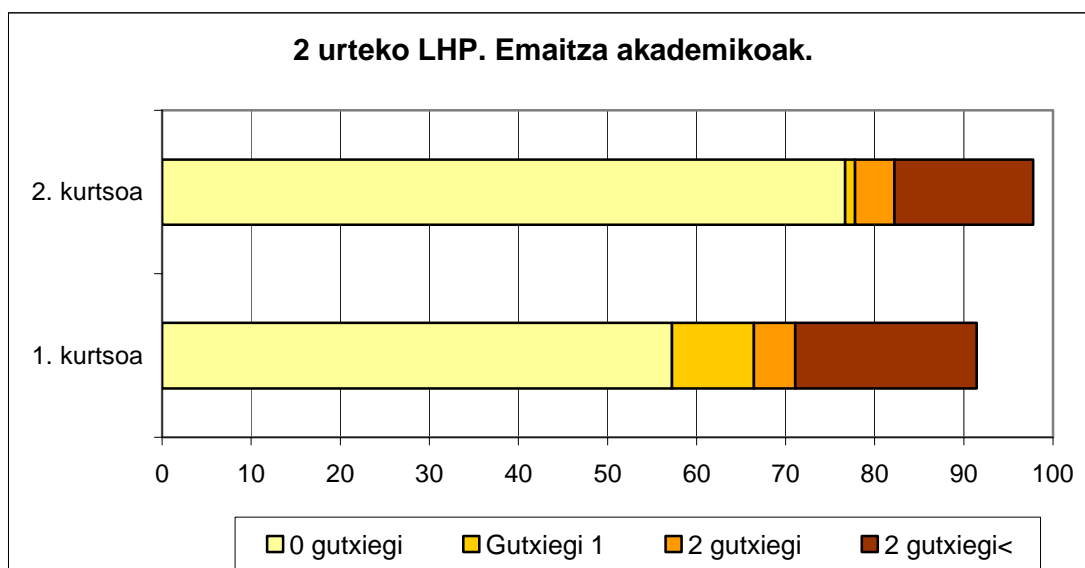


4.2.2.2. 2 urteko iraupeneko LHP. Modalitateak: Oinarrizko LHP eta Lanbide Lantegiak.

18. TAULA. 2 urteko LHP. Emaidza akademikoak (%).

	0 gutxiegi	Gutxiegi 1	2 gutxiegi	2 gutxiegi<
1. kurtsoa	57.24	9.21	4.61	20.39
2. kurtsoa	76.67	1.11	4.44	15.55

52. GRAFIKOA. 2 urteko LHP. Emaidza akademikoak.



4.2.2.3. Lanbide Hastapen Bereziko Programa (LHBP) modalitatea, 3 urteko iraupena duena.

19. TAULA. 3 urteko iraupeneko LHBPko emaitza akademikoak.

	LHBP 1.a	LHBP 2.a	LHBP 3.a
0 gutxiegi	63.24	80.65	90.48
Gutxiegi 1	2.94	3.23	0
2 gutxiegi	5.88	0	2.38
2 gutxiegi<	17.65	6.45	7.14
Mailaz igo ez /egiaztagiririk ez	10.29	3.23	9.52

5. BATXILERGOA

5.1. Sarrera

Datuen azterketa hau oinarritzen da Batxilergoko 1.eko eta 2.eko ikasleen azken kalifikazioetan, behin deialdi berezia egin ondoren.

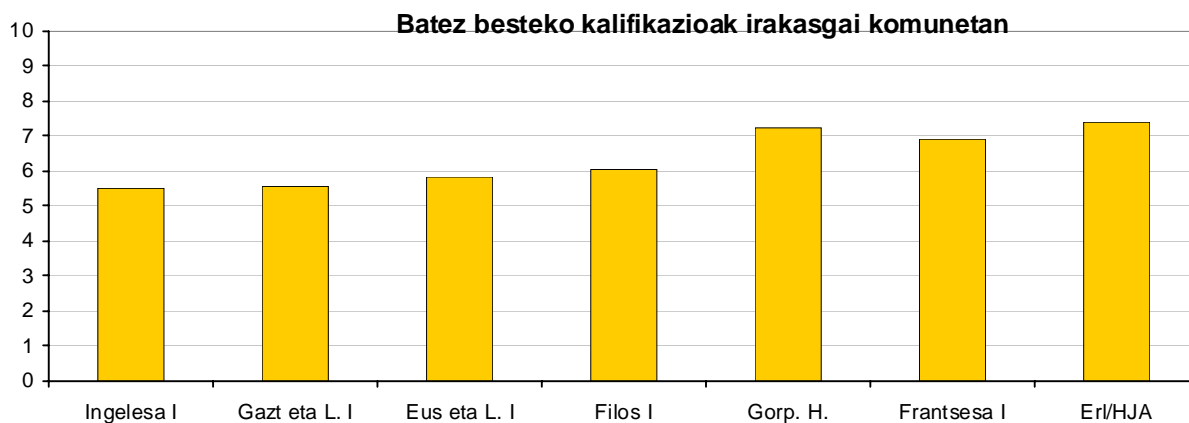
5.2. Batxilergoko ikasleen emaitza akademikoak, irakasgaika.

5.2.1. Batxilergoko 1.eko emaitza akademikoak.

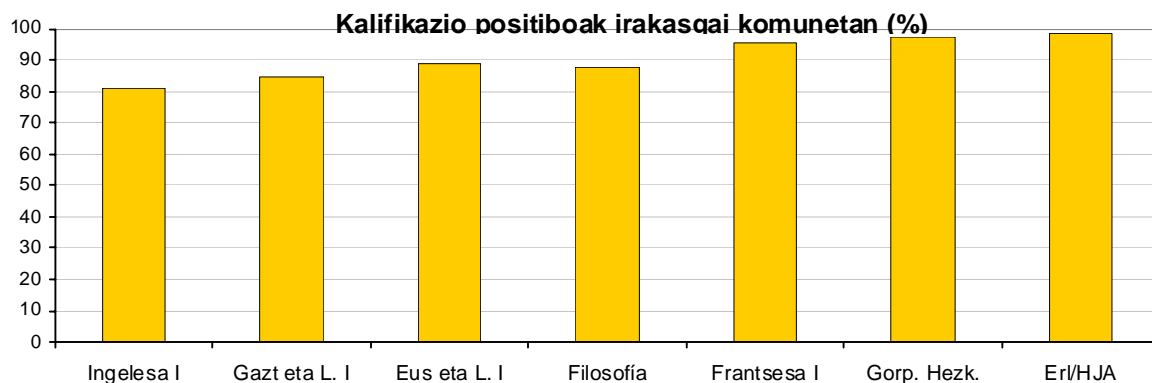
20. TAULA: Batxilergoko 1.eko ikasleek dituzten kalifikazio positiboen eta batez besteko noten ehunekoak

EKAINEKO + IRAILEKO DEIALDIA						
	IRAKASGAIK	Ikasleen kop.	Positiboen kop.	Positiboen %	Batez bestekoa	DT
KOMUNAK	Gaztelania eta Literatura I	3645	3087	84,69	5,58	2,03
	Euskara eta Literatura II	754	672	89,12	5,81	1,90
	Frantsesa I	184	176	95,65	6,92	1,86
	Ingelesa I	3724	3016	80,99	5,51	2,19
	Filosofia I	3572	3139	87,88	6,04	2,14
	Gorputz Hezkuntza	3506	3406	97,15	7,22	1,69
	Erlijioa/HJA	2079	2043	98,27	7,42	1,63
MODALITATEA	Marrazketa artistikoa I	174	137	78,74	5,31	2,13
	Marrazketa teknikoa I	1361	1153	84,72	5,95	2,33
	Bolumena	165	143	86,67	5,78	2,01
	Lantegi artistikoak	164	147	89,63	6,09	1,99
	Matematika I	2034	1624	79,84	5,48	2,24
	Fisika eta Kimika	2007	1636	81,51	5,65	2,26
	Biologia - Geologia	1307	1173	89,75	6,17	2,13
	Teknologia Industrial I	208	150	72,12	4,91	2,41
	Espainiako Literatura eta Literatura unibertsala	1013	933	92,10	6,23	1,98
	Mundu Garaikidearen Historia	1543	1344	87,10	5,72	2,08
	Latina I	461	374	81,13	5,62	2,28
	Grekoa I	230	197	85,65	5,80	2,34
	GGZZtako Matematika I	1399	1058	75,63	4,99	2,13
	Ekonomia	1075	975	90,70	6,06	1,97
	AUKERAKOAK	2. hizkuntza alemana I	42	42	100,00	7,38
2. hizkuntza frantsesa I		708	684	96,61	7,07	1,78
2. hizkuntza ingelesa I		73	73	100,00	6,68	1,26
Nafarroako Historia eta Geografia		404	380	94,06	6,27	1,77
Euskara eta Literatura		247	231	93,52	6,47	1,77

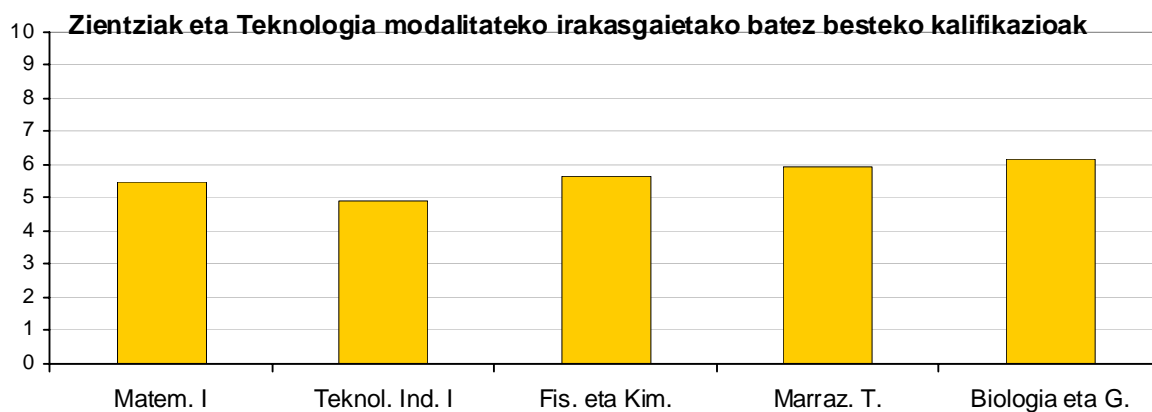
54. GRAFIKOA. Batxilergoko 1.eko irakasgai komunetako batez besteko kalifikazioak



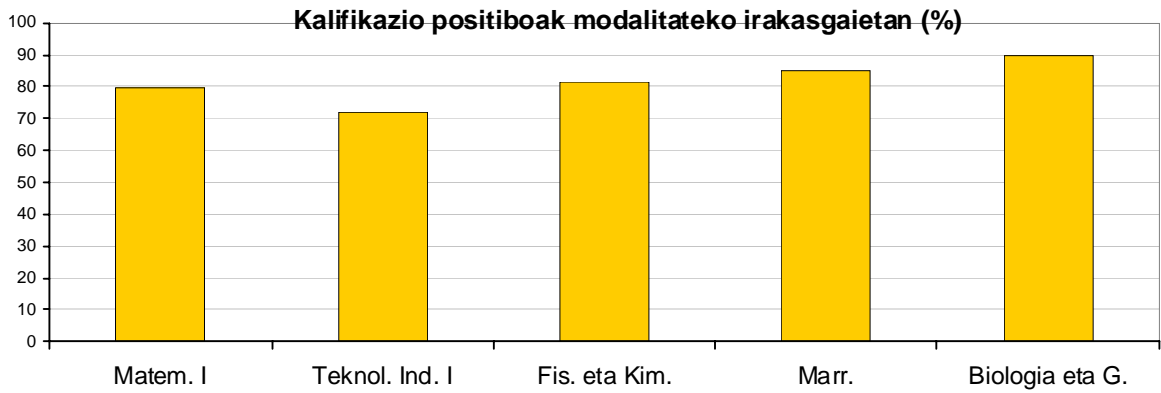
55. GRAFIKOA. Batxilergoko 1.eko irakasgai komunetako kalifikazio positiboak (%).



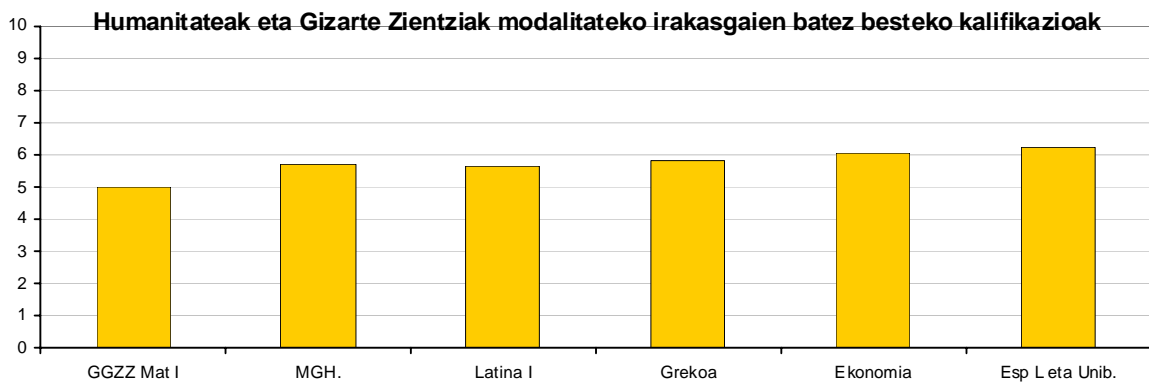
56. GRAFIKOA. Zientziak eta Teknologia modalitateko irakasgaien batez besteko kalifikazioak, ibilbide desberdinetan.



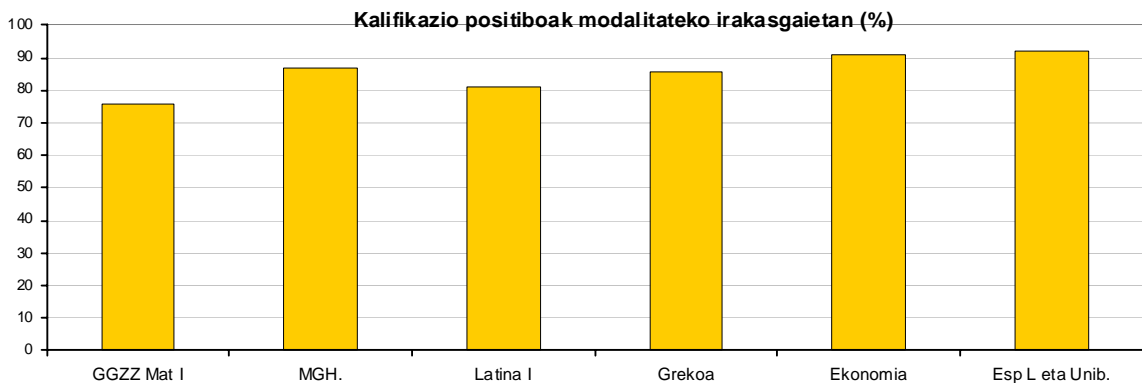
57. GRAFIKOA. Zientziak eta Teknologia modalitateko irakasgaietako kalifikazio positiboak, ibilbide desberdinetan



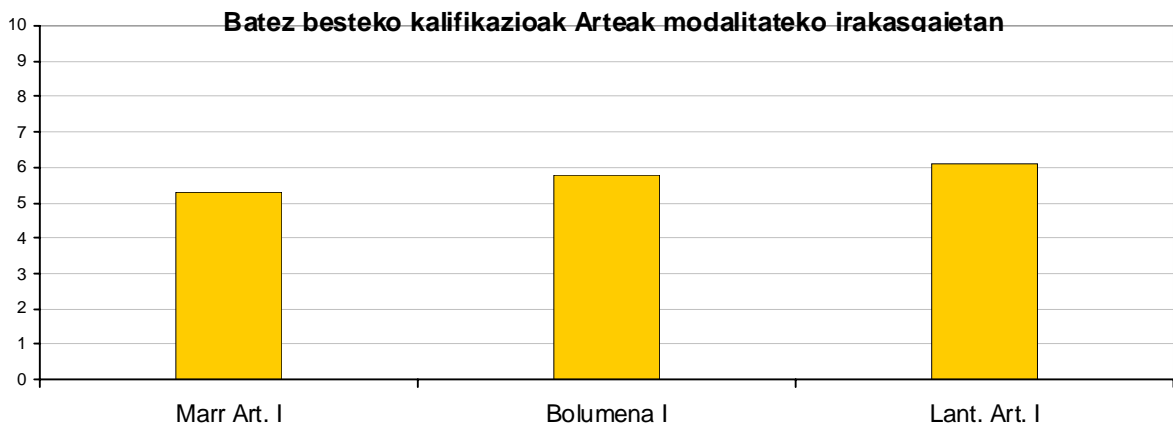
58. GRAFIKOA. Humanitateak eta Gizarte Zientziak modalitateko irakasgaien batez besteko kalifikazioak, ibilbide desberdinetan.



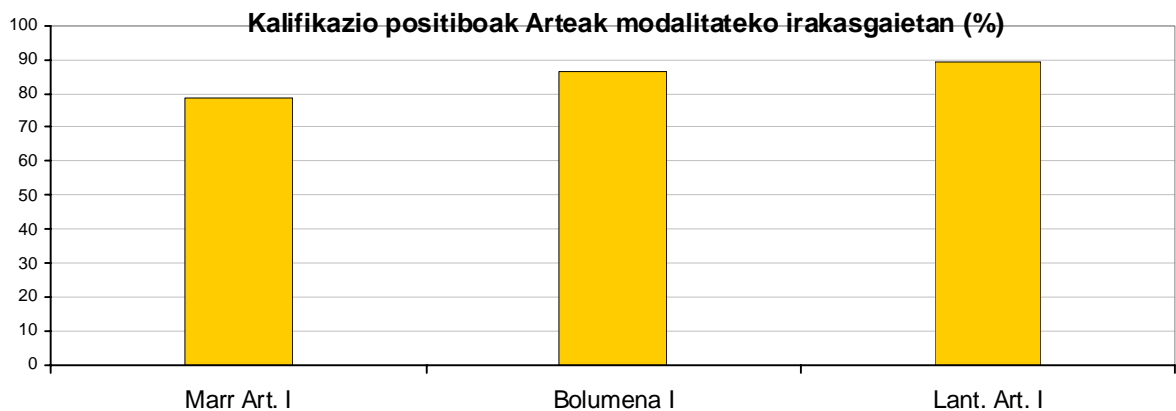
59. GRAFIKOA. Humanitateak eta Gizarte Zientziak modalitateko irakasgaietako kalifikazio positiboak, hiru ibilbideetan (%)



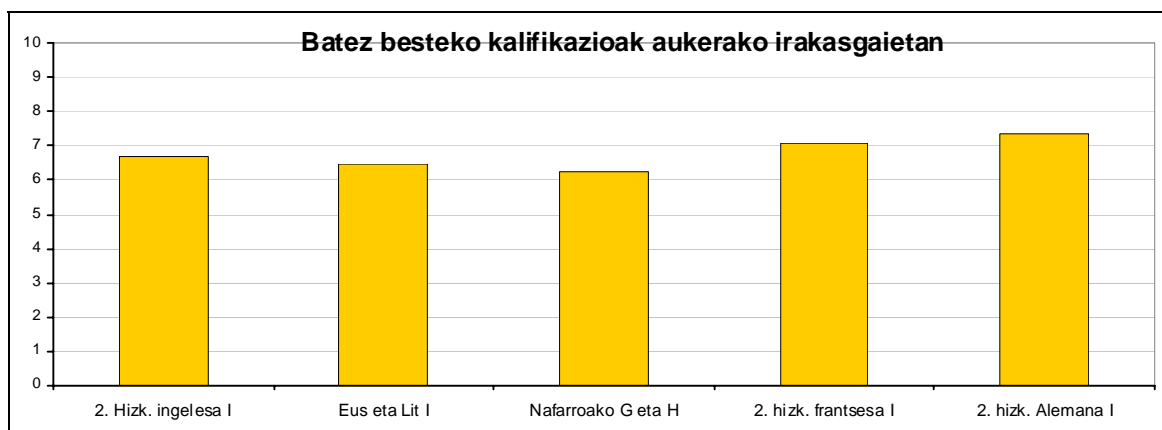
60. GRAFIKOA. Batez besteko kalifikazioak Arteak modalitateko irakasgaietan.



61. GRAFIKOA. Kalifikazio positiboak Arteak modalitateko irakasgaietan (%).



62. GRAFIKOA. Batez besteko kalifikazioak aukerako irakasgaietan

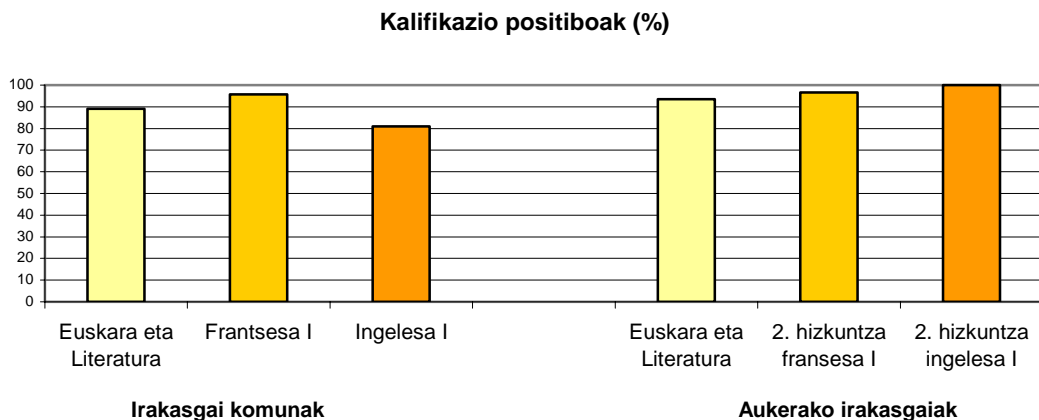


63. GRAFIKOA. Aukerako irakasgaietako kalifikazio positiboaren ehunekoa.



Euskara, Frantsesa eta Ingelesa irakasgaiak emaitza desberdinak ematen dituzte nahitaezko irakasgaiak edo aukerakoak badira, ondoko grafikoetan ikus daitekeen gisan:

64. GRAFIKOA. Batez besteko kalifikazioen eta kalifikazio positiboaren arteko erkaketa (%), irakasgai komunak edo aukerakoak diren.

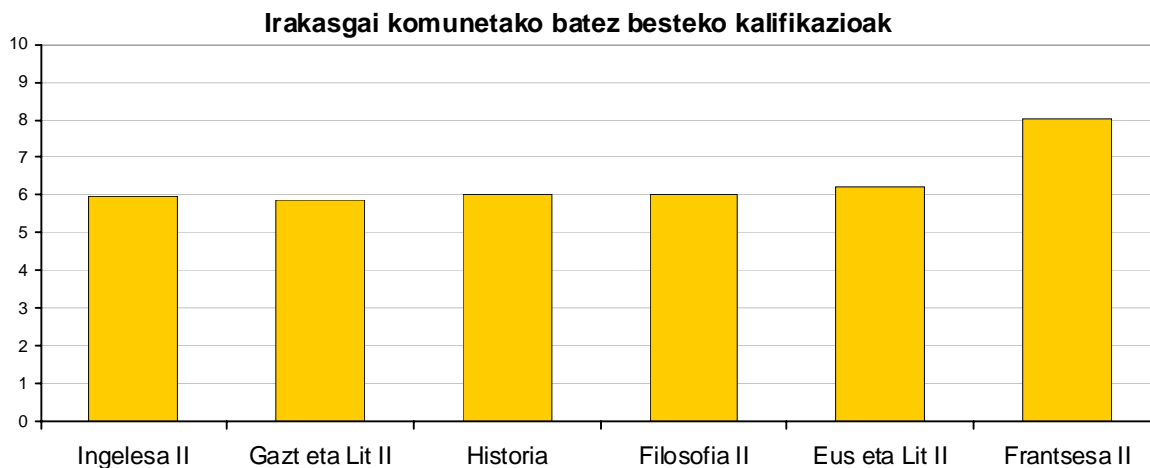


5.2.2. Batxilergoko 2.eko emaitza akademikoak.

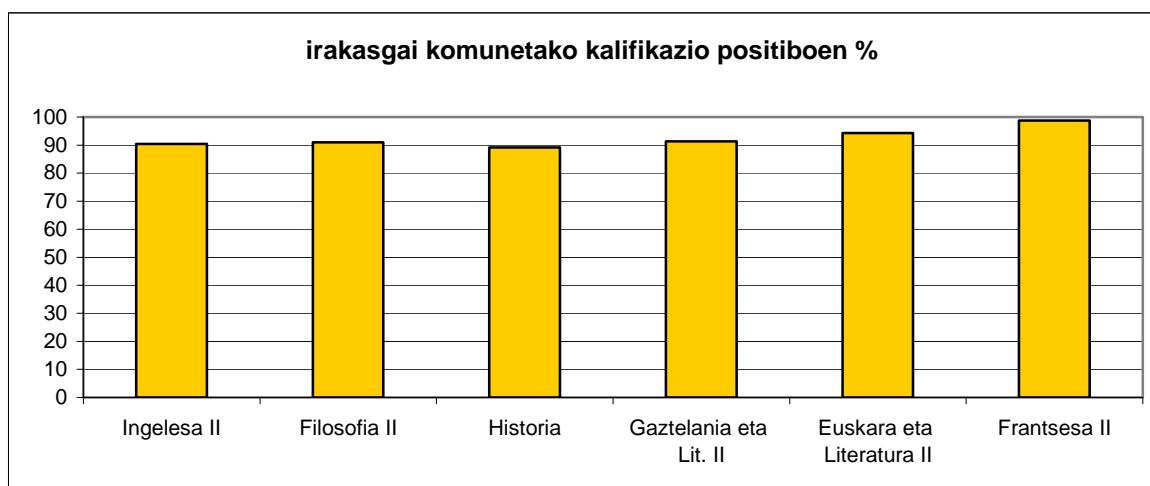
21. TAULA: Ikasleek Batxilergoko 2.ean erdiesten duten kalifikazio positiboen ehunekoa eta batez besteko notak

EKAINeko +IRAILEKO DEIALDIA							
IRAKASGAIK		Ikasle kop.	Positiboen kop.	Positiboen %	Batez bestekoa	DT	
KOMUNAK	Gaztelania eta Lit. II	3070	2805	91,37	5,89	1,83	
	Euskara eta Literatura II	652	615	94,33	6,23	1,77	
	Frantsesa II	166	164	98,80	8,02	1,71	
	Ingelesa II	3051	2759	90,43	5,99	1,91	
	Filosofia II	3015	2743	90,98	6,02	1,96	
	Historia	3087	2754	89,21	6,02	2,14	
MODALITATEA + I MOTAKO AUKERAKOAK	Marrazketa Artistikoa II	117	98	83,76	5,63	1,84	
	Artearen Historia	577	521	90,29	5,81	1,94	
	Adierazpen grafiko plastikoaren teknikak	49	40	81,63	5,29	2,23	
	Irudia	63	59	93,65	6,06	1,72	
	Diseinuaren oinarriak	78	67	85,90	5,86	2,10	
	Bolumena II	27	22	81,48	5,67	2,49	
	Marrazketa Teknikoa II	833	736	88,36	5,97	2,20	
	Elektroteknia	133	106	79,70	5,06	2,03	
	Fisika	999	877	87,79	5,88	2,20	
	Matematika II	1432	1274	88,97	5,97	2,06	
	Mekanika	66	52	78,79	4,88	2,01	
	Teknologia Industrialia II	157	132	84,08	5,43	2,12	
	Biologia	835	763	91,38	6,31	2,11	
	Kimika	1242	1108	89,21	6,02	2,06	
	Lurraren eta Ingurumenaren Zientziak	297	286	96,30	6,50	1,60	
	Geologia	23	23	100,00	7,26	1,19	
	Ekonomia	65	61	93,85	6,17	1,76	
	Latina II	311	292	93,89	6,03	1,85	
	Grekoa II	100	98	98,00	6,55	1,76	
	Musikaren Historia	67	63	94,03	6,39	1,93	
	GGZZ Matematika II	964	832	86,31	5,60	1,86	
	Geografia	965	876	90,78	5,84	1,91	
	Enpresen antolaketa eta ekonomia	744	696	93,55	6,33	1,85	
	Espainiako Lit. eta Literatura unibertsala	161	153	95,03	6,41	1,81	
	II MOTAKO AUKERAKOAK	2. hizkuntza alemana II	30	29	96,667	7,70	1,66
		2. hizkuntza frantsesa II	426	421	98,826	7,65	1,69
		2. hizkuntza ingelesa II	25	25	100	6,76	1,27
Nafarroako G. eta H.		737	714	96,88	6,96	1,68	
Euskara eta Literatura		152	151	99,34	7,01	1,53	
Filosofiaren Historia		30	29	96,67	5,50	1,41	
Elektronika		57	49	85,96	4,91	1,73	

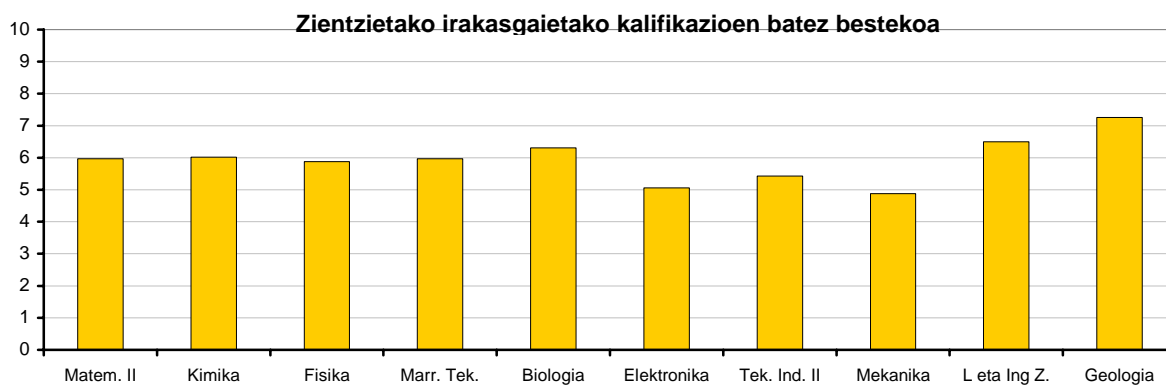
65. GRAFIKOA. Batxilergoko 2.eko irakasgai komunetako batez besteko kalifikazioak



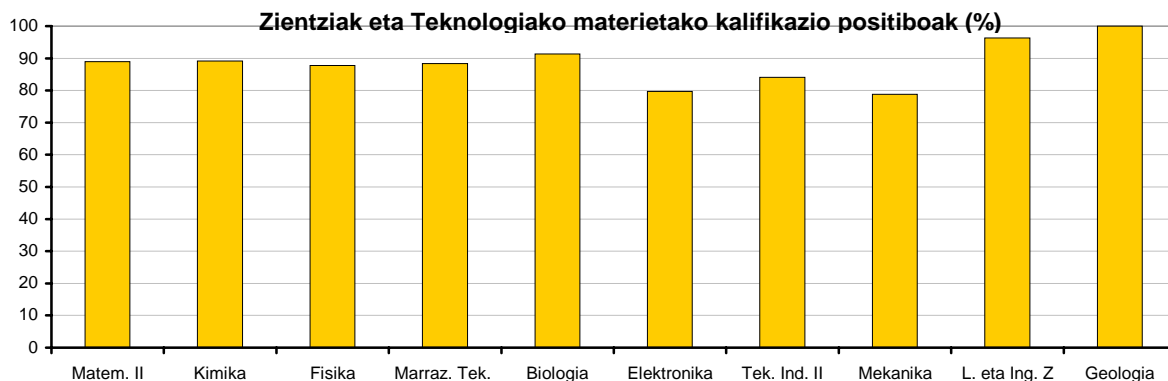
66. GRAFIKOA. Batxilergoko 2.eko kalifikazio positiboak (%).



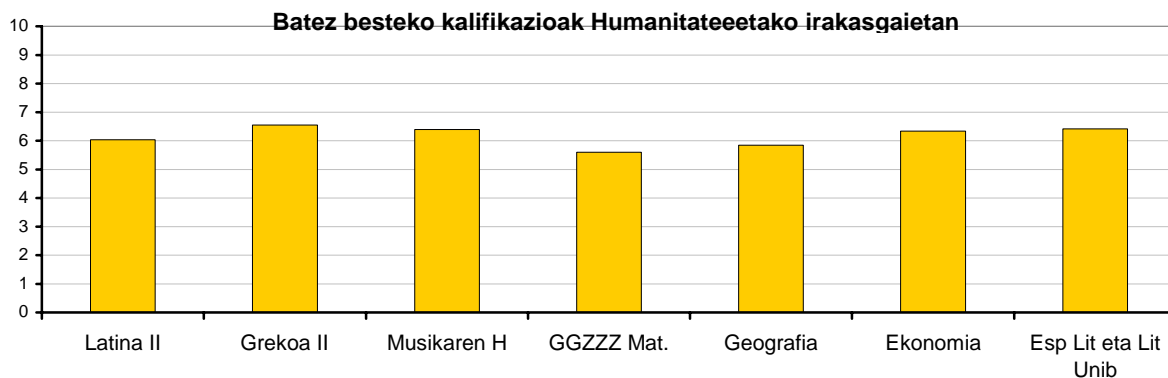
67. GRAFIKOA. Zientziak –bi ibilbideetan- eta Teknologia modalitateko irakasgaien batez besteko kalifikazioa.



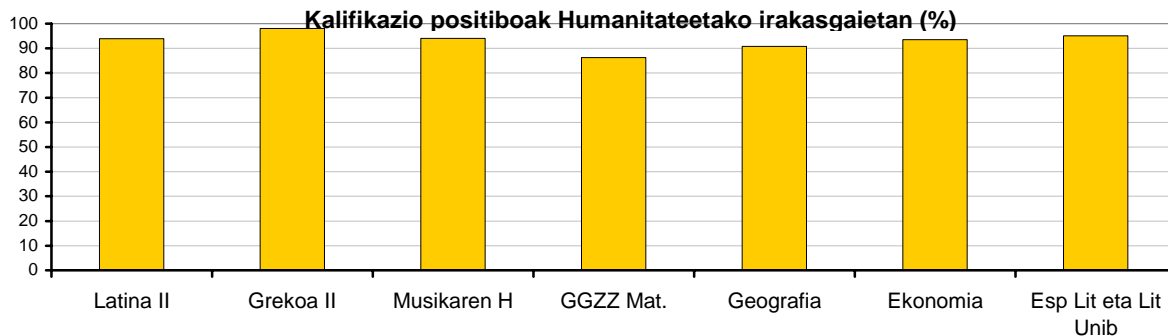
68. GRAFIKOA. Zientziak –bi ibilbideetan- eta Teknologia modalitateko irakasgaien kalifikazio positiboak (%).



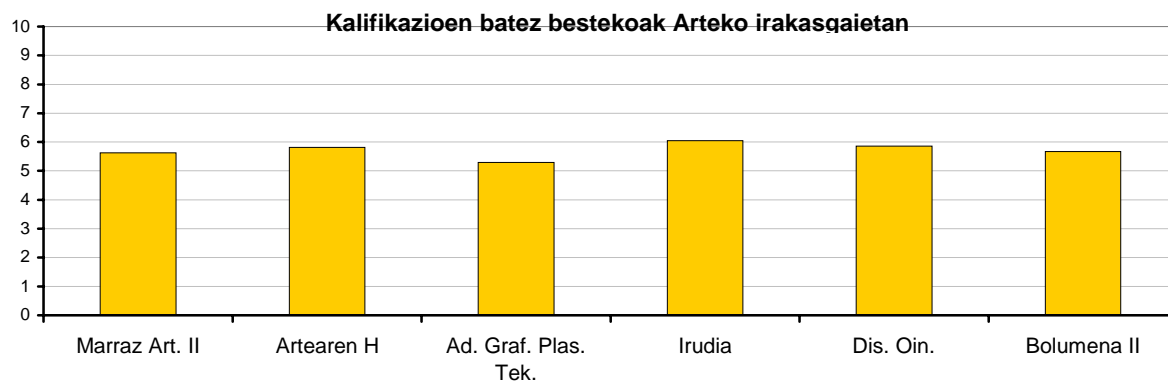
69. GRAFIKOA. Humanitateak –hiru ibilbideetan- modalitateko irakasgaien batez besteko kalifikazioak.



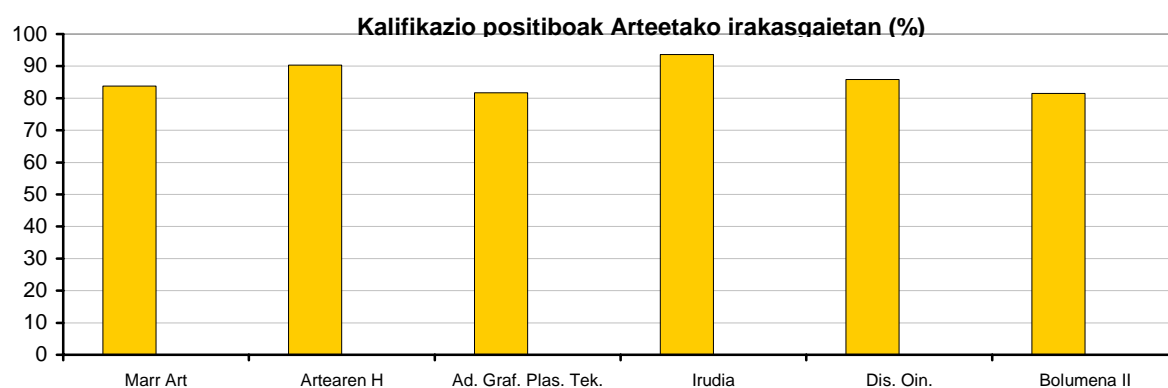
70. GRAFIKOA. Kalifikazio positiboak Humanitateak modalitateko (hiru ibilbideetako) irakasgaietan (%).



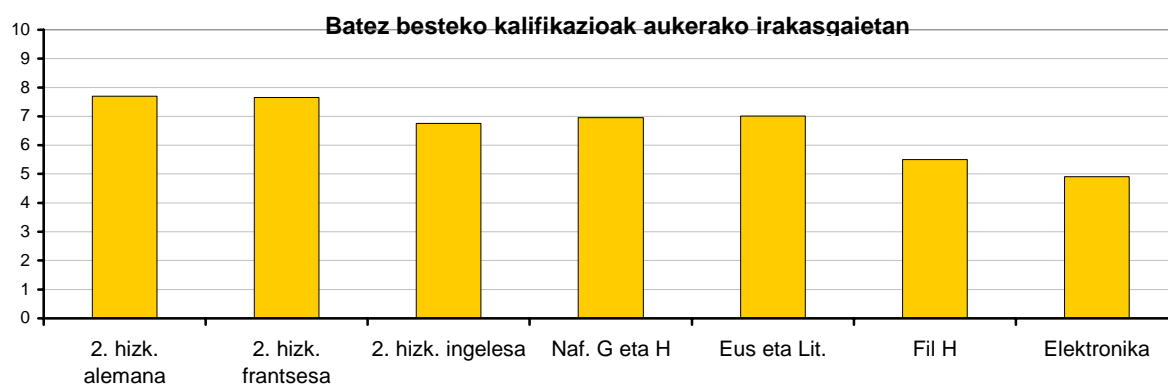
71. GRAFIKOA. Batez besteko kalifikazioak **Arteak** modalitateko irakasgaietan.



72. GRAFIKOA. Kalifikazio positiboak Arteak modalitateko irakasgaietan (%).



73. GRAFIKOA. Kalifikazio positiboak aukerako irakasgaietan.



74. GRAFIKOA. Kalifikazio positiboak aukerako irakasgaietan (%)



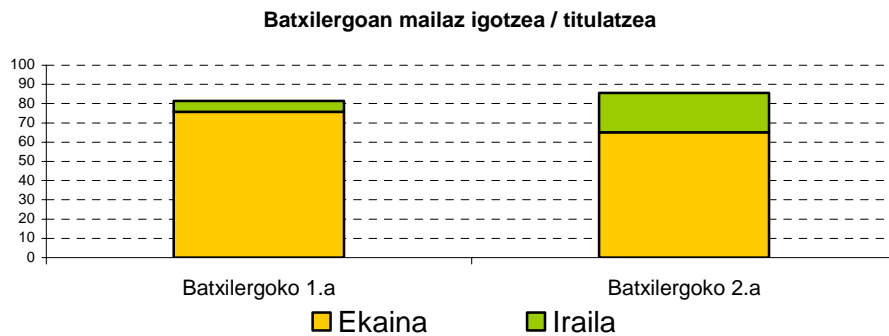
5.3. Ikasleak mailaz igotzea/titulatzea

5.3.1. Batxilergoko ikasleak mailaz igotzea/titulatzea

22. TAULA. Batxilergoan mailaz igotzea/titulatzea

	Mailaz igotzea eta titulatzea (%)		
	Ekaina	Iraila	Osotara
Batxilergoko 1.a	75,68	5,69	81,37
Batxilergoko 2.a	65,09	20,46	85,35

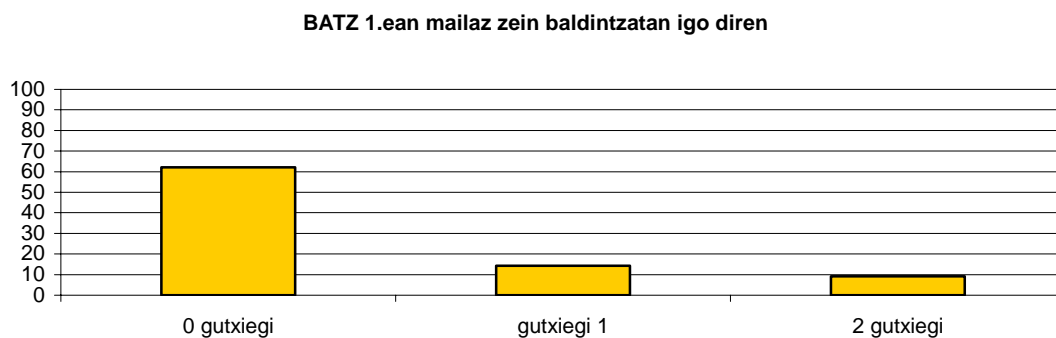
75. GRAFIKOA. Mailaz igotzea/titulatzea Batxilergoan



23. TAULA. Batxilergoko 1.ean mailaz zein baldintzatan igo diren.

	Mailaz igotzea				Mailaz ez igotzea
	0 gutxiegi	Gutxiegi 1	2 gutxiegi	Osotara	2 gutxiegi<
Ikasle kopurua	2181	501	319	3001	507
%	62,17	14,28	9,09	85,55	14,45

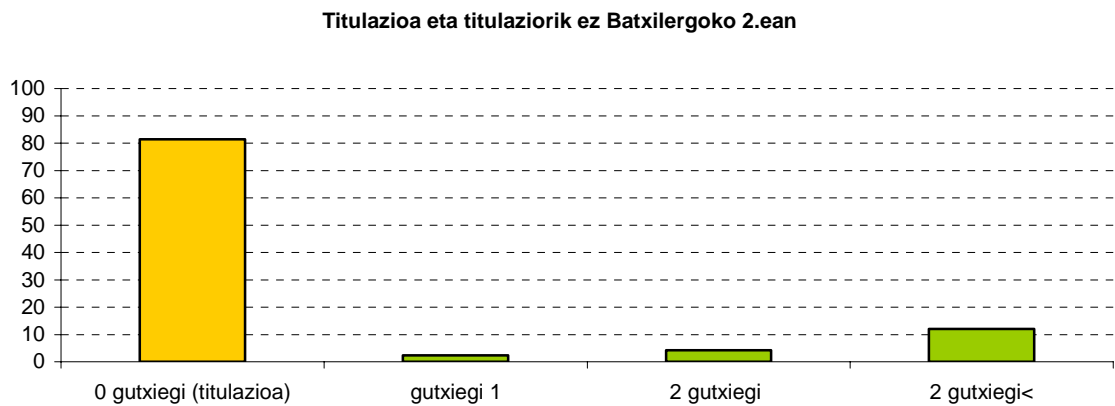
76. GRAFIKOA. Batxilergoko 1.ean mailaz zein baldintzatan igo diren.



24. TAULA. Titulazioa Batxilergoko 2.ean (deialdi arrunta + deialdi berezia).

	Titulazioa	Titulaziorik ez			
		Gutxiegi 1	2 gutxiegi	2 gutxiegi<	Osotara
Ikasle kopurua	2629	77	136	389	602
%	81,37	2,38	4,21	12,04	18,63

77. GRAFIKOA. Titulazioa Batxilergoko 2.ean (deialdi arrunta + deialdi berezia).

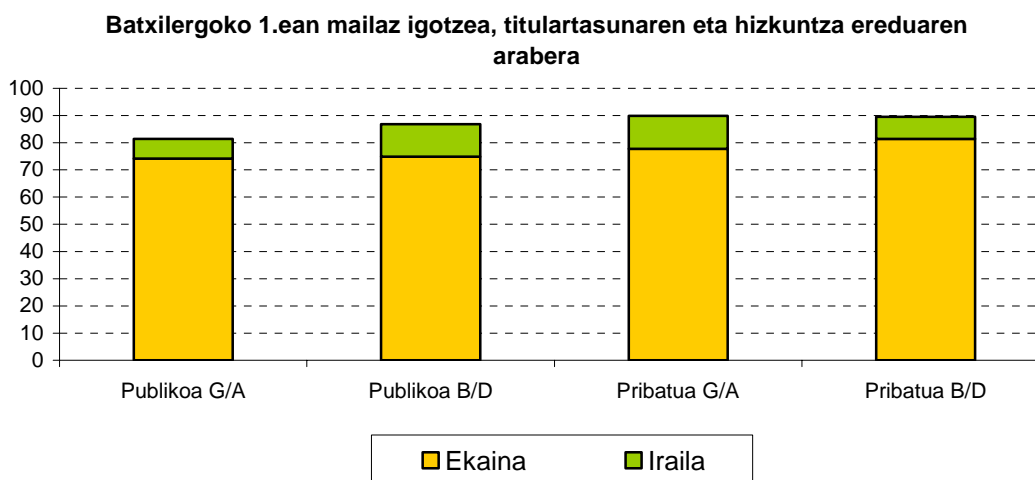


5.3.2. Batxilergoko ikasleak mailaz igotzea/titulatzea, ikastetxeen titulartasunaren eta hizkuntza ereduaren arabera.

25. TAULA. Batxilergoko 1.ean mailaz igotzea, titulartasunaren eta hizkuntza ereduaren arabera. Deialdi arrunta, berezia eta arrunta+berezia.

	MAILAZ IGOTZEA %			
	Publikoa		Pribatua	
	G/A	B/D	G/A	B/D
Ekaina	74.20	74.86	77.78	81.40
Ekaina + Iraila	81.48	86.80	89.89	89.53

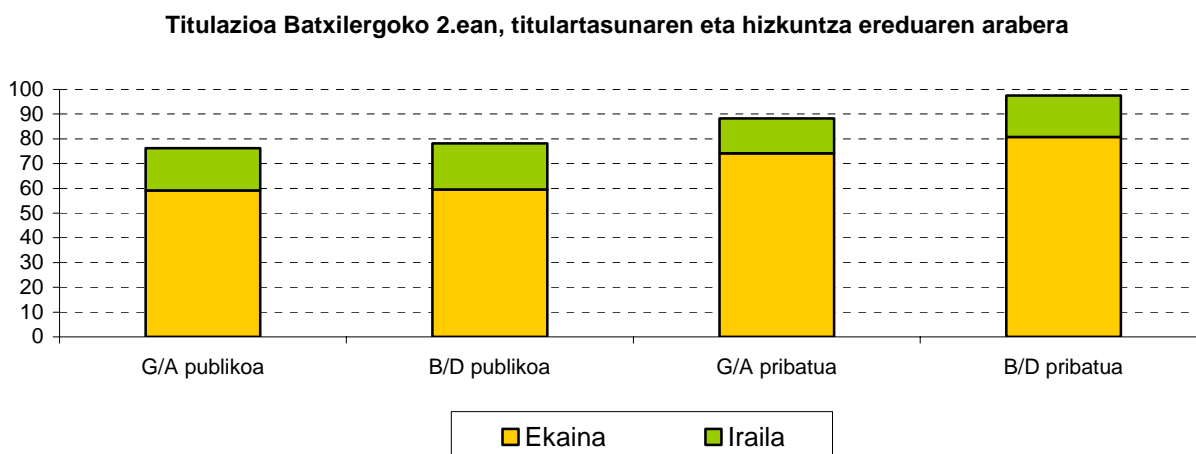
78. GRAFIKOA. Batxilergoko 1.ean mailaz igotzea, titulartasunaren eta hizkuntza ereduaren arabera. Deialdi arrunta, berezia eta arrunta+berezia



26. TAULA. Titulazioa Batxilergoko 2.ean, titulartasunaren eta hizkuntza ereduaren arabera. Deialdi arrunta, berezia eta arrunta+berezia.

	TITULAZIOA BATXILERGOKO 2.EAN (%)			
	Publikoa		Pribatua	
	G/A	B/D	G/A	B/D
Ekaina	59.21	59.53	74.12	80.72
Ekaina + Iraila	76.17	78.13	88.25	97.59

79. GRAFIKOA. Titulazioa Batxilergoko 2.ean, titulartasunaren eta hizkuntza ereduaren arabera. Deialdi arrunta, berezia eta arrunta+berezia.



Ehunekoak kurtso bakoitzean ebaluatu diren ikasleen kopuru osoak kontuan hartuz kalkulatu dira, titulartasunaren eta hizkuntza ereduaren arabera.

5.3.3. *Batxilergoko ikasleek zein baldintzatan bukatzen duten kurtsoa.*

27. TAULA. Batxilergoan mailaz igotzea/titulatzea zein baldintzatan eman den, titulartasunaren eta hizkuntza ereduaren arabera (%).

		Batxilergoan mailaz igotzea/titulatzea (%)				
Titulartasuna		Hizkuntza eredu	0 gutxiegia	Gutxiegia 1	2 gutxiegia	2 gutxiegia<
Batxilergoko 1.a	Publikoa	A/G	55,68	15,20	10,60	18,52
		B/D	61,00	17,15	8,65	13,20
	Pribatua	A/G	70,09	12,03	7,77	10,11
		B/D	79,03	6,98	3,49	10,47
Batxilergoko 2.a	Publikoa	A/G	76,17	3,22	6,87	13,74
		B/D	78,13	3,75	4,22	13,91
	Pribatua	A/G	88,25	0,79	1,32	9,65
		B/D	97,59	0	0	2,41

Gorritz azaldu ditugu mailaz igo EZ diren ikasleei dagozkien ehunekoak.

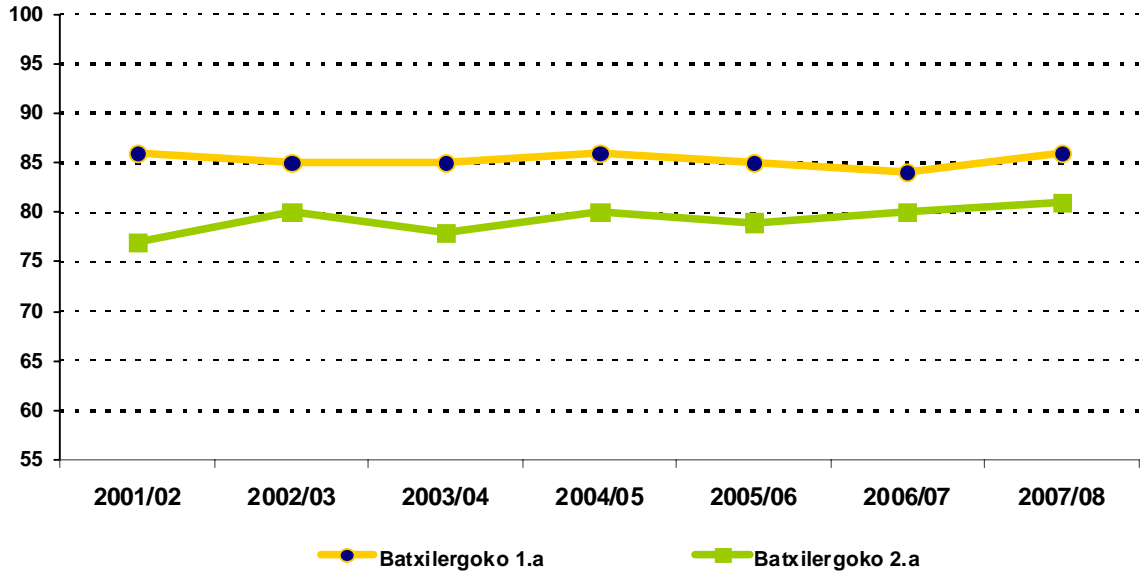
5.4. 2000-02 ikasturtetik 2007-08 ikastertera mailaz igotzeak/titulatzeak izan duen bilakaera. Deialdi arrunta + deialdi berezia.

5.4.1. *Mailaz igotzea/titulazioa.*

28. TAULA. Mailaz igotzeak/titulazioak Batxilergoan izan duen bilakaera.

Mailaz igotzeak/titulatzeak izan duen bilakaera Batxilergoan							
	2001/02	2002/03	2003/04	2004/05	2005/06	2006/07	2007/08
Batxilergoko 1.a	86	85	85	86	85	84	86
Batxilergoko 2.a	77	80	78	80	79	80	81

80. GRAFIKOA. Mailaz igotzeak/titulatzeak Batxilergoan izan duen bilakaera.



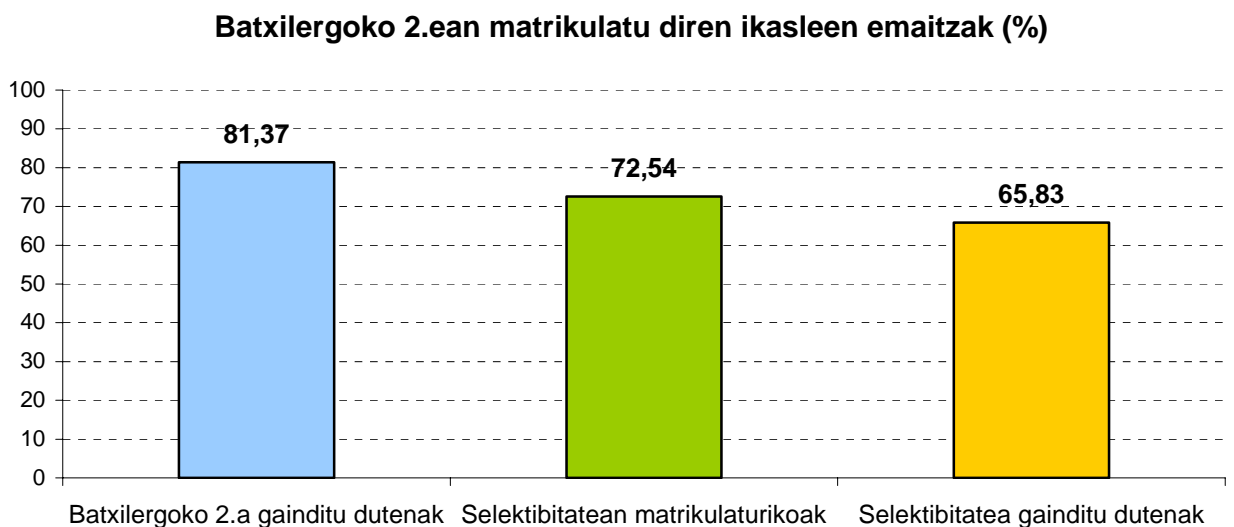
5.5. Unibertsitatera sartzea. Deialdi arrunta + deialdi berezia.

5.5.1. Batxilergoko 2.ean matrikulaturiko ikasleak eta Selektibitateko emaitzak.

29. TAULA. Batxilergoko 2.ean matrikulaturiko ikasleak, titulua erdietsi duten ikasleak eta Selektibitatea gainditu duten ikasleak.

					SELEKTIBITATEA GAINDITU DUTENAK (%)		
		Batzilergoko 2.ean matrikulaturikoak	Batzilergoko 2.a gaingiturikoak	Selektibitatean matrikulaturikoak	Batzilergoko 2.ean matrikulatu direnen artetik	Batzilergoko 2.a gaingitu dutenen artetik	Selektibitatean matrikulatu direnen artetik
EKAINA	Kop.	3231	2103	1987	1897	1897	1897
	%	100	65,08	61,50	58,71	90,20	95,47
EKAINA + IRAILA	Kop.	3231	2629	2344	2127	2127	2127
	%	100	81,37	72,54	65,83	80,91	90,74

81. GRAFIKOA. Batxilergoko titulua erdietsi duten ikasleak, Selektibitatean matrikulatu direnak eta Selektibitatea gainditu dutenak (Batzilergoko 2.ean matrikulaturikoen artetik).

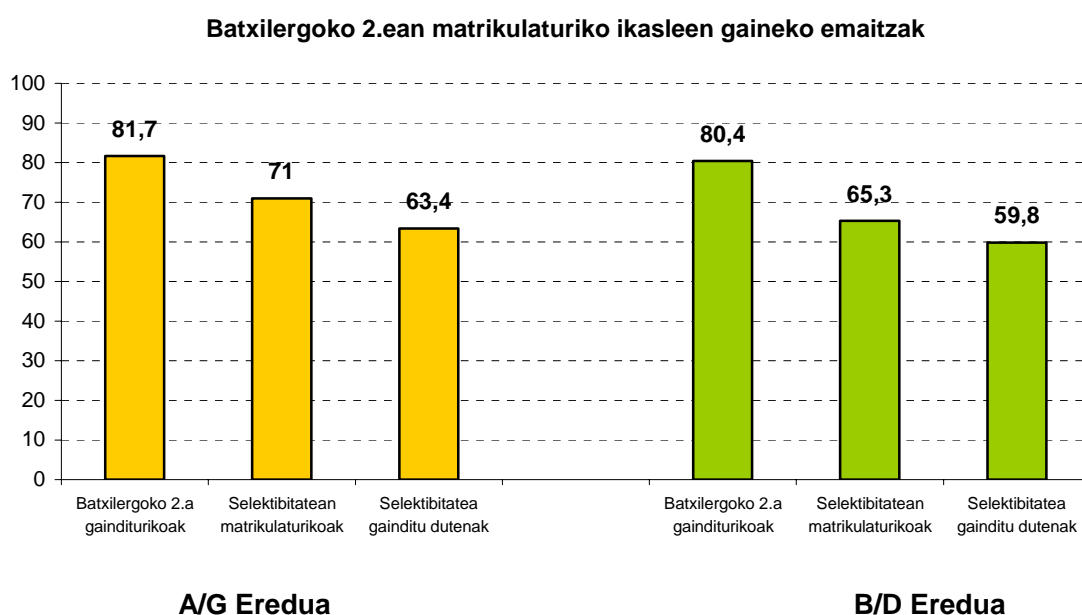


5.5.2. *Batxilergoko 2.ean matrikulaturiko ikasleak, titulua erdietsi duten ikasleak eta Selektibitatea gainditu duten ikasleak, hizkuntza ereduaren arabera.*

30. TAULA. Batxilergoko 2.ean matrikulaturiko ikasleen, titulua erdietsi duten ikasleen eta unibertsitatean sartzeko proba gainditu dutenen arteko erlazioa, hizkuntza ereduaren arabera.

						SELEKTIBITATEA GAINDITU DUTENAK (%)		
			Batxilergoko 2.ean matrikulaturikoak	Batxilergoko 2.a gaiturikoak	Selektibitatean matrikulaturikoak	Batxilergoko 2.ean matrikulatu direnen arteak	Batxilergoko 2.a gaitu dutenen arteak	Selektibitatean matrikulatu direnen arteak
EKAINA	A/G	Kop.	2508	1655	1579	1511	1511	1511
		%	100	66,0	63,0	60,2	91,30	95,69
	B/D	Kop.	723	448	408	386	386	386
		%	100	62,0	56,4	53,4	86,16	94,61
EKAINA + IRAILA	A/G	Kop.	2508	2048	1782	1591	1591	1591
		%	100	81,7	71,0	63,4	77,69	89,28
	B/D	Kop.	723	581	472	432	432	432
		%	100	80,4	65,3	59,8	74,35	91,53

82. GRAFIKOA. Batxilergoko 2.ean matrikulaturiko ikasleen, titulua erdietsi duten ikasleen eta unibertsitatean sartzeko proba gainditu dutenen arteko erlazioa, hizkuntza ereduaren arabera.



6. LANBIDE HEZIKETA BERARIAZKOA

6.1. Sarrera

Lanbide Heziketa berariazkoaren mailari eta iraupenari jarraikiz, datu hauen azterketan ondoko sailkapena ezarri da:

- Erdi Mailako Heziketa Zikloak, 1700 ordu eta 2000 ordu bitartekoak.
- Goi Mailako Heziketa Zikloak, 1700 ordu eta 2000 ordu bitartekoak.
- Arte Plastikoetako eta Diseinuko Heziketa Zikloak

6.2. Emaitza akademikoak, modalitatearen eta zikloen iraupenaren arabera. Deialdi arrunta + deialdi berezia.

6.2.1. Errepikatzaileen, mailaz igo dutenen eta bertan behera utzi dutenen ehunekoa.

31. TAULA. Lanbide Heziketa Berariazkoan (Erdi Mailako eta Goi Mailako Heziketa Zikloak) eta Arte Plastikoetako eta Diseinukoan (Goi Mailako Heziketa Zikloak) ematen den errepikatzea, mailaz igotzea/titulatzea eta bertan behera uztea – (%) -

Lanbide Heziketa Berariazkoa ERDI MAILAKO HEZIKETA ZIKLOAK						
	1.eko errepikatzaileak	2.eko errepikatzaileak	2.era igo direnak	Prestakuntza lantegietan	1.ean bertan behera uztea	2.ean bertan behera uztea
1700 o. >	21,35			66,15	8,85	
2000 o.	13,49	11,62	66,71	77,16	12,75	3,14

Lanbide Heziketa Berariazkoa GOI MAILAKO HEZIKETA ZIKLOAK						
	1.eko errepikatzaileak	2.eko errepikatzaileak	2.era igo direnak	Prestakuntza lantegietan	1.ean bertan behera uztea	2.ean bertan behera uztea
1700 o. >	12,43			85,80	4,73	
2000 o.	14,29	8,91	79,45		6,91	0,80

ARTE PLASTIKOAK ETA DISEINUA (Goi Mailako Heziketa Zikloak)						
	1.eko errepikatzaileak	2.eko errepikatzaileak	2.era igo direnak	Prestakuntza lantegietan	1.ean bertan behera uztea	2.ean bertan behera uztea
2000 o.	15,48	13,95	83,33	63,95	3,57	0

Oharra: Arte Plastikoetako eta Diseinuko Irakaskuntzetan, Erdi Mailako Heziketa Zikloetako ikasleen kopurua hagitx murrizta da eta datuak ez dira esanguratsuak.

6.2.1.1. Prestakuntza Lantegietara, Lanbide Heziketa Berriazkora eta Arte Plastikoak eta Diseinura igotzea.

83. GRAFIKOA. Lanbide Heziketa Berriazkora eta Arte Plastikoak eta Diseinura igotzea.

