

EBALUAZIO DIAGNOSTIKOA

APLIKAZIO INFORMATIKOA (EDUCA) ERABILTZEKO GIDA

SARRERA

Ebaluazio diagnostikoari dagokionez, EDUCA aplikazio informatikoak hainbat lan egitea ahalbidetzen du:

1. Datuak sartzea (ikasleek eman dituzten erantzunak).
2. Familiarentzako txostena betetzea eta inprimatzea.
3. Ikastetxeko txostenera jotzea (prestatze fasean dago)

Gida honek laburki deskribatzen du datuak nola sartu behar diren eta nola eskura daitekeen ikaslearen txostena.

1. EDUCA aplikazioan sartu, ohiko izen eta pasahitzarekin.

educa | Gestión Escolar de Navarra
Nafarroako Eskolaldi Kudeaketa

Usuario Sarbide izena
Contraseña Pasahitza

[¿Algoún problema para entrar? - Sartzeko arazorik baduzu?](#)

Nafarroako Gobernua | Gobierno de Navarra
Hezkuntz Departamentua | Departamento de Educación

2. “Ikasketak” menura eta “Ebaluazio diagnostikoa - Ikasleak” menura jo.

EDUCA - Mozilla Firefox

Archivo Editar Ver Historial Marcadores Herramientas Ayuda

https://educa.pnte.cfnavarra.es/Educa/eu/frmMain.jsp

Más visitados Comenzar a usar Fire... Últimas noticias

EDUCA

educa | Gobierno de Navarra Departamento de Educación | Castellano | Laquntza | Pasahitza | 2008-2009 CPEIP Pam. San Francisco | Irten

Ikasleak | Ikastetxea | Langileak | Ikasturtea | **Ikasketak**

menua desagertu | Fernandez Eraso, Miren | Astelehena, 2009ko Maiatzaren 4 | 18:55:38

Ikasleak

- JARRAIPENA
- KALIFIKAZIOAK
- ESPEDIENTEA
- EBALUAKETA DIAGNOSTIKOA
- Ikasleak**

Ikasleen Ikasketen Kudeaketa

Ebaluaketen tratamendua (Ikastetxearen bakoitzarentzat), gurasoentzako oharak (irakasleen aldetik), boletinak (Ebaluazio eta bakoitzarentzat), Ikas-Espedienteen emaitzak eta bestelakoak erabiltzeko erabiliko da menu hau.

Menu guzti honen datuak, Espedienteak salbu, aldatuko dira goian agertzen den ikasturtearen arabera.

3. Ikastaldea hautatu, proba hautatu eta sakatu “Bidali / Enviar”

Daudeneko frogak

Lehen Hezkuntzako 4. maila (Euskera)

Taldeko ikasleak

LH 4. B / D eredia

4. Salbuetsiak dauden ikasleak identifikatu, oharrak idatzi (zergatik dauden salbuetsiak, edo beste edozein ohar) eta sakatu “Bidali / Enviar”

Salbuetsiak makatu ondoren edo ez ba duzu bat ere makatu behar, ikasleen taula azpiko dagoen Bidali botoia gubinez behin sakatu behar duzu.

Ikaslea	Matrikul.	Txostena	Eran.Osoak	Salbuetsita	Obserbazioak	Aukerak	
1	✓	✓	✓	<input checked="" type="checkbox"/>		Erantzunak	Txostenak
2	✓	✓	✓	<input type="checkbox"/>		Erantzunak	Txostenak
3	✓	✓	✓	<input type="checkbox"/>		Erantzunak	Txostenak
4	✓	✗	✓	<input type="checkbox"/>		Erantzunak	Txostenak
5	✓	✗	✗	<input type="checkbox"/>		Erantzunak	Txostenak
6	✓	✗	✗	<input type="checkbox"/>		Erantzunak	Txostenak
7	✓	✗	✗	<input type="checkbox"/>		Erantzunak	Txostenak
8	✓	✗	✗	<input type="checkbox"/>		Erantzunak	Txostenak
9	✓	✗	✗	<input type="checkbox"/>		Erantzunak	Txostenak
10	✓	✗	✗	<input type="checkbox"/>		Erantzunak	Txostenak
11	✓	✗	✗	<input type="checkbox"/>		Erantzunak	Txostenak
12	✓	✗	✗	<input type="checkbox"/>		Erantzunak	Txostenak
13	✓	✗	✗	<input type="checkbox"/>		Erantzunak	Txostenak
14	✓	✗	✗	<input checked="" type="checkbox"/>		Erantzunak	Txostenak
15	✓	✗	✗	<input checked="" type="checkbox"/>		Erantzunak	Txostenak

Denak Deus

Txostenak:
Bere garaian ikusi ahalko da

- **Matrikul.** Adierazten du ikaslea matrikulatua izan dela proba honetarako. Matrikula automatikoki egiten da formularioa igortzen den lehen aldi (behean dagoen “**Bidali**” botoiari sakatuz). Urrats hau nahitaezkoa da.
- **Txostena.** Adierazten du ikaslearen txosten pertsonala egin dagoela. Txostena formularioarekin batera egiten da. Formulariora jotzeko, sakatu “Txostenak” botoia.
- **Eran. Osoak.** Adierazten du ikaslearen erantzun kodeen sarrera osatu dela.
- **Salbuetsita.** Adierazten du ikaslea proba egitetik salbuetsia dagoela. Ikasleak proba egin dezake, eta tutoreak bere erantzunak sartu ahal izanen ditu, eta txostena ere egin ahal izanen du. Nolanahi ere, salbuetsitako ikasleen emaitzak ez dira kontuan hartuko ikastetxeko txostenetan.
- **Obserbazioak.** Zeinahi ohar egin dezakegu (zergatik dagoen salbuetsia, etab.), edo zuri utz dezakegu.
- **Aukerak:** Formulario berrietara iristeko *botoiak* daude bertan. Botoi horiek soilik azalduko dira datuak sartzeko ezarri den epean (ikus aplikaziorako protokoloan). Bi *botoi* izan daitezke:
 - **Erantzunak:** Aukera ematen digu erantzun kodeak (A, B, C D kodeak galdera itxietan edo 0, 1, 2.. kodeak galdera irekietan) sartzen diren formulariora jotzeko.
 - **Txostenak:** Aukera ematen digu ikaslearen txostenera jotzeko.
- **“Bidali/Enviar” botoia.** Sartutako informazioa gordetzen du. Sakatzen den lehenbiziko aldi ikasleen matrikula egiten da. “Matrikulaturik” zutabea adieraziko da hori.

5. Ikaslearen erantzunen formulariora jo eta erantzun kodeak sartu.



Datuak sartzerakoan, tabulazio tekla erabil dezakegu gelatxo batetik hurrengora salto egiteko.

Matematikako gaitasuna				Irakurtzeko gaitasuna euskeraz			
Zbk	Mota	Eran.	Punt.	Zbk	Mota	Eran.	Punt.
1	IT	A		1	IR	0 - 1	0.0
2	IT	C		2	IT	A	
3	IT	A		3	IT	B	
4	IT	C		4	IT	D	
5	IT	A		5	IR	0 - 1	1.0
	IR	0 - 1	0.0	6	IT	B	
	IR	0 - 1	1.0	7	IT	A	
	IR	0 - 1	0.0	8	IT	B	
	IR	0 - 2	1.0	9	IR	0 - 1	0.0
10	IT	A		10	IT	D	
11	IT	B		11	IT	C	
12	IT	D		12	IT	D	
13	IT	C		13	IR	0 - 2	0.0
14	IR	0 - 1	0.0	14	IR	0 - 1	1.0
15	IT	C		15	IT	B	
16	IR	0 - 1	0.0	16	IR	0 - 1	0.0
17	IR	0 - 1	1.0	17	IR	0 - 1	1.0
18	IR	0 - 2	0.0	18	IR	0 - 1	0.0
19	IR	0 - 1	1.0	19	IR	0 - 2	1.0
20	IT	D		20	IR	0 - 1	0.0
21	IR	0 - 1	0.0	21	IT	C	
22	IR	0 - 1	0.0	22	IR	0 - 1	1.0
23	IT	D		23	IT	B	
24	IT	A		24	IR	0 - 1	0.0
25	IR	0 - 1	0.0	25	IT	D	
26	IT	D		26	IR	0 - 1	0.0

ERNE!
KONTUZ!
Ez egin oker eta ez sartu zenbaki hamartarrik.

Matematikako gaitasuna			
Zbk	Mota	Eran.	Punt.
1	IT	A	
2	IT	C	
3	IT	A	
4	IT	C	
	IT	A	
6	IR	0 - 1	0.0
7	IR	0 - 1	1.0
8	IR	0 - 1	0.0
9	IR	0 - 2	1.0
10	IT	A	
11	IT	B	
12	IT	D	
13	IT	C	
14	IR	0 - 1	0.0
15	IT	C	
16	IR	0 - 1	0.0
17	IR	0 - 1	1.0
18	IR	0 - 2	0.0
19	IR	0 - 1	1.0
20	IT	D	
21	IR	0 - 1	0.0
22	IR	0 - 1	0.0
23	IT	D	
24	IT	A	
25	IR	0 - 1	0.0
26	IT	D	

Gaitasunaren izena

Galdera

Galdera mota:
IT = Itxia (A, B, C, D,)
IR = irekia (0, 1, 2...)

Ikaslearen erantzuna

Galdera ireki batean, puntuazio-tartea

Galdera ireki batean, ikaslearen lorturiko puntuazioa

Galdera irekietan (A), sartu A, B, C, edo D kodea. Besterik ezean, EDE (ez du erantzuten) adieraziko da; erabili aukera hau ikasleak ez duenean erantzun bakar bat ere eman, erantzun bat baino gehiago markatu duenean, edo ezinezkoa denean argitasunez zehaztea zein den hautaturiko erantzuna.

Galdera itxietan (C), sartu 0, 1, 2... kodea.

Formularioa zuzen bete ondoren, igorri botoia sakatu behar da. Datuak gordeta geldituko dira.

Uneoro, posible da sartutako datuak aldatzea eta berriz ere klikatzea "Bidali / Enviar".

6. Familiei emanen zaizken txostenak eskuratu

Aplikazio informatikoak automatikoki beteko **“Proben Erantzunak”** izeneko atala, ikasleen erantzunen arabera.





Gainera, tutoreak argibideak, orientabideak eta abar idatzi ditzake, **“Oharrak”** izeneko atala erabilia.

Salbuetsiak markatu ondoren edo ez bada markatu behar, ikasleen taula azpiko dagoen Bidali botoia gutxienez behin sakatu behar duzue.

Ikaslea	Matrikul.	Txostena	Eran.Osoak	Salbuetsita	Obserbazioak	Aukerak
1	✓	✗	✓	■		Txostenak
2	✓	✗	✓	■		Txostenak
3	✓	✗	✓	■		Txostenak
4	✓	✗	✓	■		Txostenak
5	✓	✗	✓	■		Txostenak
6	✓	✗	✓	■		Txostenak
7	✓	✗	✓	■		Txostenak
8	✓	✗	✓	■		Txostenak
9	✓	✗	✓	■		Txostenak
10	✓	✗	✓	■		Txostenak
11	✓	✗	✗	■		Txostenak
12	✓	✗	✓	■		Txostenak
13	✓	✗	✓	■		Txostenak
14	✓	✗	✓	■		Txostenak
15	✓	✗	✓	■		Txostenak

Informea PDF formatuan eta WORD formatuan erdiets daiteke, goian eta eskuinean diren estekak erabilia.

Inprimatzeko formato eta hizkuntza

Gaztelania		
Euskera		

Txostenaren eredua:

EBALUAZIO DIAGNOSTIKOA - Ebaluazio Diagnostikoa 2010 - LHko 4. maila

2009-2010 ikasturtea

Hezkuntzari buruzko Lege Organikoa betez, ikastetxeko Lehen Hezkuntzako 4. kurtsoko ikasle guztiek ebaluazio diagnostikoko probak egin dituzte.

Dokumentu honek familiei informazioa ematen die ikasleek proba horietan lortutako emaitzen gainean, eta gi berean informazio osagarria eta balorazioak eskaintzen dizkie tutoreak eta irakasle-taldeak egindako jarraipe personalizatuaren eta ebaluazio jarraituaren gainean.

Ikaslearen izen-abizenak

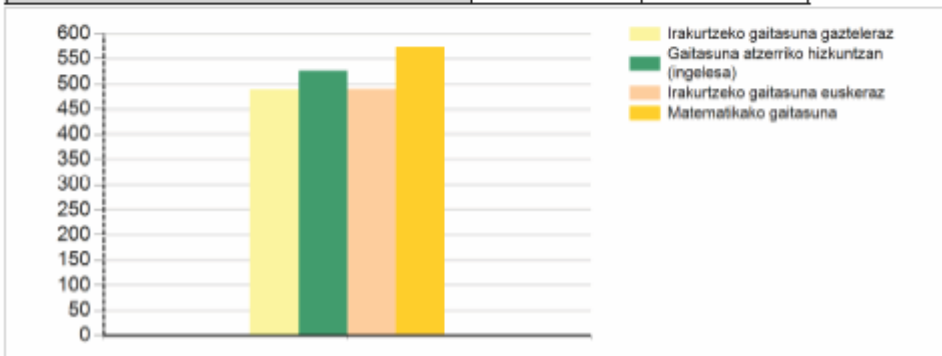
González Iturri, Abel

Proben emaitzak

	Errendimendu maila			
	1. maila	2. maila	3. maila	(+)
Irakurtzeko gaitasuna gazteleraz			*	
Gaitasuna atzerriko hizkuntzan (ingelese)			*	
Irakurtzeko gaitasuna euskeraz			*	
Matematikako gaitasuna			*	

1. maila	Ikaslea gal da ebaluatutako gaitasunaren oinarritzko lanak eta problemak ebazteko, eta zailtasunak ditu eskolatuta dagoen zikloko oinarritzko problemak eta lanak aurre egiteko.
2. maila	Ikaslea gal da ebaluatutako gaitasunaren oinarritzko lanak eta problemak ebazteko, eta era berean gal da ziklo honetako oinarritzko zenbait problema eta lan ebazteko.
3. maila	Ikaslea ongi moldatzen da planteatutako lanetan eta problemetan, eta erakusten du erdietsi duela zikloari dagokion gaitasuna.
3+ maila	Ikasleak erdietsi du zikloari dagokion gaitasuna eta zuzen ebazti ditu probaren item gehienak, zailenak baxe.

	Puntuación obtenida	Puntuación 500,100
Irakurtzeko gaitasuna gazteleraz	17	489
Gaitasuna atzerriko hizkuntzan (ingelese)	17.7220	526
Irakurtzeko gaitasuna euskeraz	22	491
Matematikako gaitasuna	21	574



OharraK

Tutorea

7. Txosten orokorra eskuratzea, ikastetxearen emaitza orokorrekin.

EDUCA - Mozilla Firefox

Archivo Editar Ver Historial Marcadores Herramientas Ayuda

cfnavarra.es https://educapn.te.cfnavarra.es/Educa/efirmMain.jsp

Más visitados Comenzar a usar Fire... Últimas noticias

educa Gobierno de Navarra Departamento de Educación Castellano Pasahitza 2009-2010 Irten

Admisioa Ikasleak **Ikastetxea** Langileak Ikasturtea **Ikasketak**

menua desagertu Arribillaga Sagastibelza, Jose Joaquin Asteartea, 2011ko Apirilaren 5 14:06:43

Informes de Centro

KALIFIKAZIOAK

- Kurso bukaera Akta

EBALUAZIO DIAGNOSTIKOA

- Ikasleak
- Egiaztatzea
- **Txostenak**

Convocatoria: 2009-10 deialdia

Grupo de Pruebas: Derrigorrezko Bigarren Hezkuntzako 2. maila

Bidali

NOTA: Todas las columnas salvo el Nº de alumnos se refieren a alumnos NO EXENTOS de la prueba

Nº	Sede	Titularidad	Nº	Exentos	Matric.	Txostenak	CSV
1		Itundua	228	3	225		

Txostena eskuratzea

Kalkulu orria / Datu basea