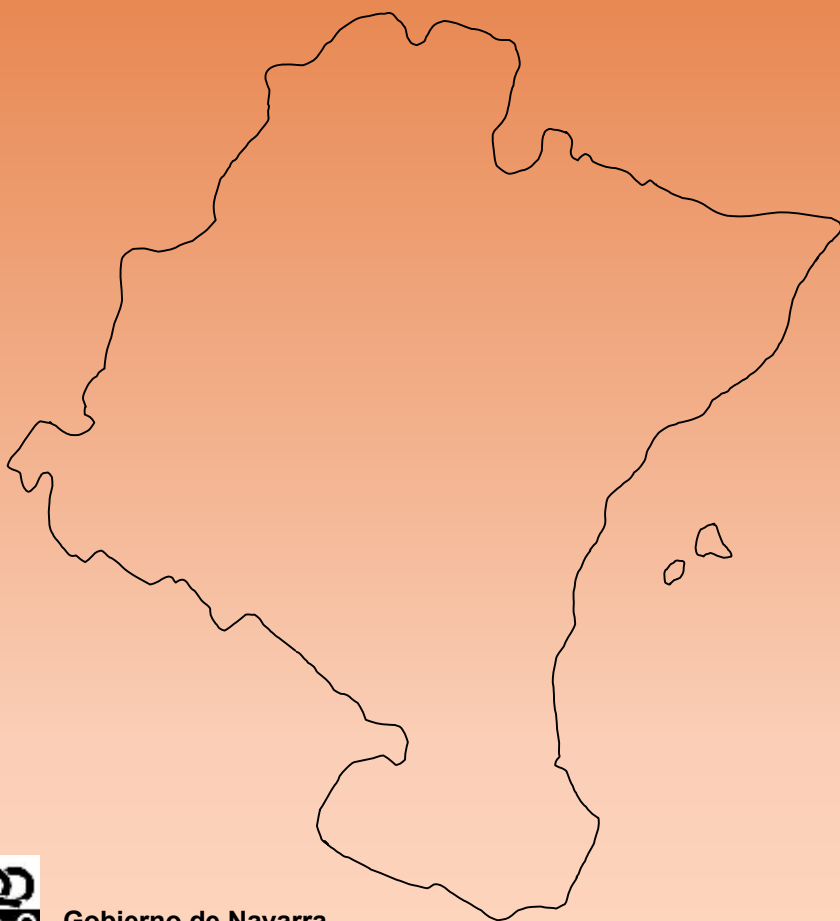


ESTADÍSTICA EDUCATIVA DE NAVARRA

UN AVANCE DE LA ACTIVIDAD ESTADÍSTICA
EN SUS PARÁMETROS BÁSICOS

CURSO 1992 – 1993



Gobierno de Navarra
Departamento de Educación y Cultura
Servicio de Planificación e Inversiones

EDUCACIÓN INFANTIL (1) Y PRIMARIA/E.G.B.

TITULARIDAD	N° CENTROS	UNIDADES		MATRÍCULA		PROFESORADO		
		E. Infantil	Primaria EGB	E. Infantil	Primaria EGB	E. Infantil	Primaria EGB	Otro Prof.
PÚBLICA	188	443	1.511	7.887	28.164	490	1.736	348
G. NAVARRA	184	424	1.463	7.387	26.958	468	1.683	339
MUNICIPAL	4	19	48	500	1.026	22	53	9
PRIVADA	83	268	826	6.420	22.482	282	1.038	94
TOTAL	271	711	2.337	14.307	50.646	772	2.774	442

EDUCACIÓN ESPECIAL: CENTROS ESPECÍFICOS Y UNIDADES SUSTITUTORIAS

TITULARIDAD	N° CENTROS	UNIDADES	MATRÍCULA POR PROBLEMÁTICA DOMINANTE								PROFESORADO
			Sordos	Psíquicos	Hipoac.	Pluridef.	Personal.	Autistas	Otros	TOTAL	
PÚBLICA	3	25	14	81	5	6	8	1	1	116	25
PRIVADA	6	25		139		46	28	9	3	225	33
TOTAL	9	50	14	220	5	52	36	10	4	341	58

BACHILLERATO – C.O.U. Y R.E.M.

TITULARIDAD	N° CENTROS	UNIDADES			MATRÍCULA			PROFESORADO
		BUP Y COU	R.E.M.	TOTAL	BUP Y COU	R.E.M.	TOTAL	
PÚBLICA	17	326	48	374	10.443	907	11.350	866
PRIVADA	23	207		207	7.185		7.185	438
TOTAL	40	533	48	581	17.628	907	18.535	1.304

FORMACIÓN PROFESIONAL Y R.E.M.(2)

TITULARIDAD	N° CENTROS	UNIDADES				MATRÍCULA				PROFESORADO
		F.P. I	F.P. II	R.E.M.	TOTAL	F.P. I	F.P. II *	R.E.M.	TOTAL	
PÚBLICA	19	74	542	151	767	2.115	4.524	3.583	10.222	903
PRIVADA	14	61	55		116	2.460	1.953		4.413	239
TOTAL	33	135	597	151	883	4.575	6.477	3.583	14.635	1.142

(1): 2º Ciclo de Educación Infantil.

(2): En toda información sobre Formación Profesional, no se incluye la correspondiente a “Curso de Acceso”.

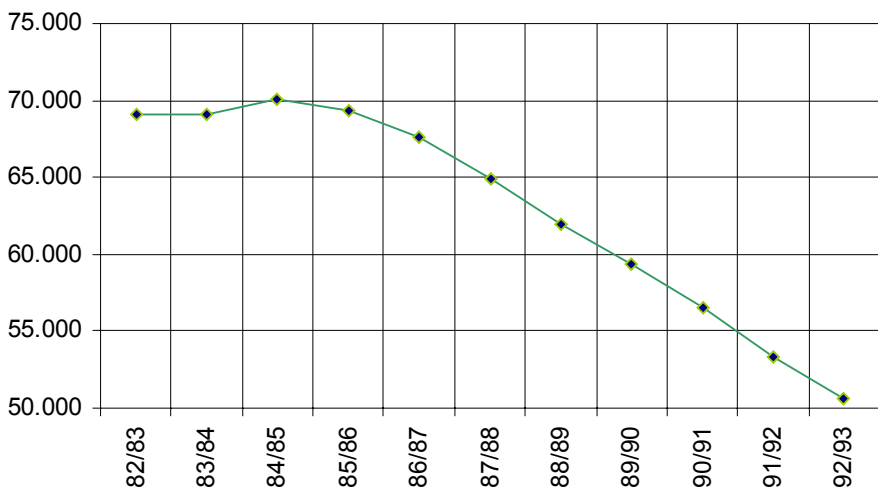
(*): Exclusivamente asignaturas comunes

ALUMNADO QUE IMPARTE EUSKERA SEGÚN MODELO, NIVEL Y TITULARIDAD												
TITULARIDAD	E. INFANTIL			PRIMARIA / E.G.B.			BUP, COU Y REM			F. PROFESIONAL Y REM		
	Mod. A	Mod. B	Mod. D	Mod. A	Mod. B	Mod. D	Mod. A	Mod. B	Mod. D	Mod. A	Mod. B	Mod. D
PÚBLICA	1.597	41	1.827	3.551	114	4.364	605		1.331	798		347
G.NAVARRA	1.597	41	1.327	3.551	114	3.158	605		1.331	798		347
MUNICIPAL			500			1.206						
PRIVADA	367	25	1.139	956	34	3.088			362	156		
TOTAL	1.964	66	2.966	4.507	148	7.452	605		1.693	954		347

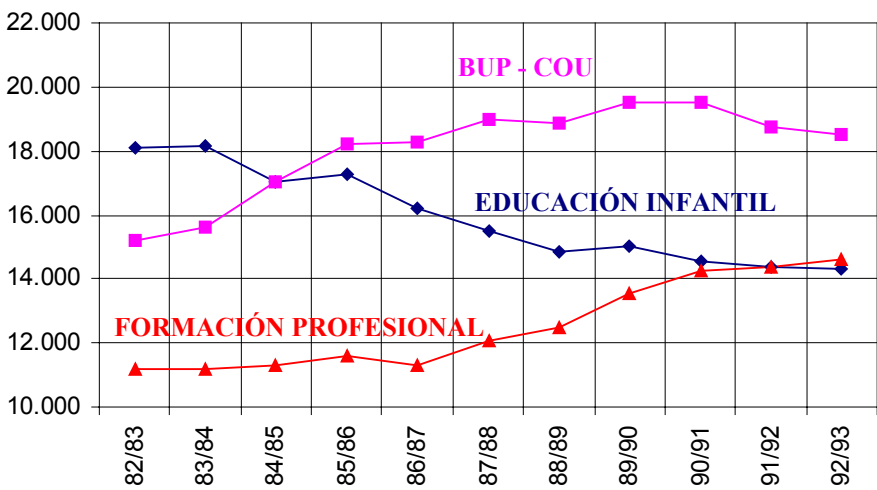
ALUMNOS SEGÚN TITULARIDAD DEL CENTRO						
TITULARIDAD	E. INFANTIL	PRIMARIA / E.G.B.	E. ESPECIAL	BUP, COU Y REM	F. PROFESIONAL Y REM	TOTAL
PÚBLICA	7.887	28.164	116	11.350	10.222	57.739
%	55,12	55,60	34,01	61,23	69,84	58,63
PRIVADA	6.420	22.482	225	7.185	4.413	40.725
%	44,88	44,40	65,99	38,77	30,16	41,37
TOTAL	14.307	50.646	341	18.535	14.635	98.464
%	100,0	100,0	100,0	100,0	100,0	100,0

EVOLUCIÓN DE LA MATRÍCULA POR NIVELES EDUCATIVOS											
NIVEL / CURSO	82/83	83/84	84/85	85/86	86/87	87/88	88/89	89/90	90/91	91/92	92/93
ED. INFANTIL	18.072	18.149	17.044	17.246	16.192	15.503	14.832	15.028	14.560	14.389	14.307
PRIMARIAE.G.B.	69.138	69.141	70.056	69.275	67.645	64.924	61.946	59.364	56.529	53.356	50.646
BUP Y COU	15.222	15.623	17.030	18.243	18.288	18.978	18.851	19.508	19.544	18.762	18.535
F.P.	11.162	11.201	11.289	11.612	11.272	12.083	12.456	13.539	14.260	14.384	14.635
TOTAL	113.594	114.114	115.419	116.376	113.397	111.488	108.085	107.439	104.893	100.891	98.123

EVOLUCIÓN MATRÍCULA PRIMARIA / E.G.B.



EVOLUCIÓN MATRÍCULA NIVELES NO OBLIGATORIOS



SERVICIOS ESCOLARES COMPLEMENTARIOS ENSEÑANZA PÚBLICA NO UNIVERSITARIA 1992/93

TRANSPORTE BÁSICA Y MEDIAS

	NÚMERO DE ALUMNOS TRANSPORTADOS									
	Nº TOTAL	INFANTIL Y EGB/EE/EE	FPI REM	FPII	BUP COU	INTEGRA-CION	MINORÍAS ÉTNICAS	E.P.A, TALLERES, ETC.	DESPLAZADOS EUSKERA	DESPLAZADOS A OTROS CENTROS
Nº de rutas del transporte	189	4.283 *	2.121		685 **		75		91	14
Nº de autobuses contratados	200	129	68					3		
Nº de taxis contratados	15	15								
Nº de otros servicios particulares	2					2				
Nº de ayudas individualizadas a cruces/centros	368	317	38		8	5				
Nº de subvenciones a entes locales para organización del transp.	3	15					22			

(*) incluidos en este total minorías étnicas, euskera, EGB y desplazados

(**) incluidos en este total euskera de BUP

Nº TOTAL DE ALUMNOS TRANSPORTADOS: 7.494

RESIDENCIA - ESCUELA HOGAR

RESIDENCIA I.F.P.	
RESIDENCIA	Nº RESIDENTES
LUMBIER	95
PERALTA	75

ESCUELAS - HOGAR	
ESCUELA	ALUMNOS
ELIZONDO	17

TOTAL RESIDENTES	187
------------------	-----

COMEDORES CENTROS DE E. BÁSICAS

INTERVALO Nº DE COMENSALES	TOTAL COMEDORES		CLASE DE COMEDOR				Nº DE ALUMNOS	
			COMARCAS		ORDINARIOS			
	Nº	%	Gestión directa	Gestión contr.	Gestión directa	Gestión contr.	Nº	%
0-50	23	38	2	7	3	11	781	12
51-100	16	26	5	5		6	1.198	18
101-200	14	21	6	5		3	1.943	30
+ 200	9	15	4	4		1	2.619	40
TOTALES	62	100	17	21	3	21	6.541	100

ALUMNOS CON AYUDA DE COMEDOR: 4.341

(datos provisionales primer cuatrimestre del curso 1992/93)

RÉGIMEN JURÍDICO DE CENTROS PRIVADOS

MODIFICACIONES ESCOLARES (de 1-9-91 a 31-8-92)

CREACIÓN DE CENTROS

Previa autorización: 4
Autorización Definitiva: 3

SUPRESIÓN DE CENTROS

Cese definitivo de Actividades: 11

MODIFICACIÓN DE UNIDADES

	E. INFANTIL	Prim/EGB	Apoyo	BUP	FP
Unidades Escolares creadas	1				
Unidades Escolares Suprimidas				2	
Autorizaciones Provisionales	4			4	8

NOTA: En la modificación de unidades, se encuentran las unidades que han sufrido transformación (supresión en un nivel y creación en otro)

CONCIERTOS Y SUBVENCIONES

	SUBVENCIONES				
	E. INFANTIL	Prim/EGB	F.P.	BUP/COU	TOTAL
CENTROS	76		7	23	105
UNIDADES	275		23	190	487

	CONCIERTOS				
	E. INFANTIL	Prim/EGB	F.P.	BUP/COU	TOTAL
CENTROS		66	13	2	81
UNIDADES		889	111	19	1.019