

NHBBZ

Nafarroako Hezkuntza
Bereziko Baliabide Zentroa

Mututasun selektiboa

Eskolan goiz antzemateko,
ebaluatzeko eta esku hartzeko gida.

Autorak

Carmela Cortés Urbán
Consuelo Gallego Gallego
Pilar Marco Gallo

Gobierno de Navarra. Departamento de Educación.
ISBN:978-84-235-3163-9 Depósito legal: NA-1696-2009

Jokabidearen eta aparteko gaitasunaren modulua

Agiri hau, MUTUTASUN SELEKTIBOA GOIZ ANTZEMATEKO GIDA, Nafarroako Hezkuntza Berezirako Baliabideen Zentroko (NHBBZ) Jokabidearen Moduluko profesionalak egin dute, eta haur hezkuntzako eta lehen hezkuntzako ikastetxeetako irakasleen aholkulari gisa lortu duten eskarmentuaren eta egin duten lanaren emaitza da.

NHBBZ existitu den urteetan, mututasun selektiboa duten ikasleei buruzko aholku eskaerak etengabe gertatu dira. Honakoak izan dira gida hau egitera bultzatu gaituzten arrazoiak: batetik, denboran zehar metaturiko eskarmentua eta guztiz sinistea esku-hartze goiztiarra baliagarria dela pronostikoa hobetzeko eta arazoa finkaturik geratzearen arriskua gutxitzeko; eta bestetik, esku hartzeko jarraibideak eta estrategiak eskaintzea, irakasleek modu egokian erantzuteko ikasle horien premiei.

Mututasun selektiboa jokabidearen nahaste bat da, haurtzaroan hasten dena eta honako ezaugarri nagusia duena: haurrak zailtasuna izatea pertsona batzuekin eta egoera jakin batzuetan hitzeko hartu-emanak izateko. Askotan, arazoa agertzeraz ematen da haurra haur-eskolan hasten denean edo ikastetxeetan eskolatzen denean. Hala eta guztiz ere, batzuetan, ikastetxeetako profesionalak arazoa detektatu eta zenbait urteren buruan eskatzen dute laguntza. Nahastearen hasieratik esku-hartzera bitartean dagoen geroratzeak, ordea, haurraren zailtasunak finkatzea eta esku hartzeko estrategietarako erresistentzia areagotzea ekarri ohi du.

Antzemate eta esku-hartze goiztiarrak, beraz, oso neurri eraginkorrak dira ikasle hauekin lan egiteko garaian. Gida hau ikastetxeetako profesionalentzat da, eta bereziki haur hezkuntzako irakasleentzat, eta material orijinala eskaintzen du antzemate goiztiarra egiteko: "*Mututasun selektiboaren antzemate goiztiarra egiteko galde-sorta*". Gainera, nahastearen sorrerari eta garapenari buruzko informazioa ematen du, eta antzematerako eta ebaluaziorako tresnak eskaintzen ditu. Bestalde, familiaren eta eskolaren arloetan esku hartzeko proposamenak, orientabideak eta jarraibideak eskaintzen ditu.

AURKIBIDEA

1. ZER DA MUTUTASUN SELEKTIBOA?

2. NOLA HASTEN DA ETA GARATZEN DA MUTUTASUN SELEKTIBOA?

2.1. MSaren garapena azaltzeko eredu-eskema

2.2. MSaren sorreran eta garapenean garrantzia duten faktoreak

2.2.1. Eremu emozional eta afektiboko faktore garrantzitsuak

2.2.2. Eremu familiar eta sozialeko faktore garrantzitsuak

2.2.3. Eskola eremuko faktore garrantzitsuak

3. NOLA JAKIN HAUR BATEK MUTUTASUN SELEKTIBOA DUEN?

3.1. Antzematea

3.2. Diagnostika

3.3. Ebaluazio psikopedagogikoa

4. NOLA ESKU HARTU ESKOLAREN EREMUAN?

4.1. Esku hartzeko ereduak

4.2. Familiarentzako jarraibideak eta orientabideak

4.2.1. Familia baldintzak eta baldintza pertsonal eta sozialak hobetzeko jarraibideak

4.2.2. Mintzamina estimulatzeko berariazko jarraibideak

4.3. Eskolarako jarraibideak eta orientabideak

4.3.1. Baldintza pertsonal eta sozialak hobetzeko jarraibideak.

4.3.2. Mintzamina estimulatzeko berariazko jarraibideak.

5. BIBLIOGRAFIA.

6. ERANSKINAK:

I. ERANSKINA: FAMILIAREKIKO ELKARRIZKETA

II. ERANSKINA: ESKOLAKO ELKARRIZKETA

1. ZER DA MUTUTASUN SELEKTIBOA?



"Begira, aurten sartu da eskolan, Haur Hezkuntzako lehenengo mailan. Lehendabiziko hiruhilekoan, eskolatzeari nahiko irregularra izan da, etengabe katarroak izan dituelako. Neskatoa ez da hasi ez irakasleekiko, ez ikaskideekiko hitzezko hartu-emanak izaten. Ez die erantzuten ez batzuek, ez besteek egiten dizkioten galderari. Irakasleak hitz egiten dionean, begirada desbideratzen du, burua jaisten du eta hatzak hozkatzen ditu. Abesteko, zenbakiak errepasatzeko edo hiztegia ikasteko jardueretan... Mirenek bokalizatu eta batzuetan siseatu egiten du, ia ez entzuteko moduan; baina ikusten duenean tutorea edo haurren bat begira dituela, hori egiteari uzten dio. Batzuetan, oso gutxitan, tutorearen galderari erantzuten die, buruarekin edo hatzarekin baietz edo ezetz esanez.

Mirenek gorputz-zurruntasun gehiegizkoa du, aurpegia atezu dauka, eta ezpainak ireki samar izaten ditu.

Mirenen amak tutoreari esan dio etxean ederki hitz egiten duela, isilik ere ez dela egoten, eta eskolan ikasitako guztia kontatzen diola: abestiak, ipuinak... Halaber, esaten dio haurtzaindegian ez zuela inorekin hitz egin, eta parkeko neskato-mutikoekin ere ez duela hitz egiten.

(Haur Hezkuntzako 1. mailako irakasle baten deskribapena, MSa duen neskato bati buruzkoa)

Esan daiteke mututasun selektiboa dela neska-mutil batzuek hurbilekoak ez zaizkien egoera sozialetan edo/eta gutxi ezagutzen dituzten pertsonekin hitzez komunikatzeko zailtasuna.

Definizio horrek adierazten du, alde batetik, mututasun selektiboa duten haurrek beren adinerako gaitasun linguistiko eta komunikatibo egokia daukatela, eta, bestetik, gaitasun egoki hori familia hurbileko ingurunean agertzen dela, baina ez dela agertzera ematen beste ingurune batzuetan edo gutxiago ezagutzen dituzten pertsonekin.

Mututasun selektiboaren funtsezko ezaugarria da, horrenbestez, hitz egiteko inhibizio iraunkor bat, egoera sozial jakin batzuetan gertatzen dena (Olivares, 2007). Horren hasiera, normalean, bizitzako lehen urteetan izaten da, eta, askotan, nabarmen agertzen da haur hezkuntzaren garaiko eskolatzeari. Mututasun selektiboa duten neska-mutil askok, gainera, nortasun ezaugarri batzuk izaten dituzte: herabetasuna, uzkurtasun soziala, mendetasuna, perfekzionismoa... Ikaslearengan halakoak metatuz gero, arazoa larriagotu daiteke edo hura

finkatzera bultza dezakete. Mintzatzeko inhibizio hori gutxitan desagertzen da modu espontaneoan, eta urte askotan luza daiteke inork ez badu esku hartzen.

Mututasun selektiboak sufrimendu pertsonal handia ekartzen du, eta ondorio gisa ingurunean egokitze arazo nabarmenak eragin ditzake. Garapen afektibo-emozionala baldintza ditzake, eta eragin negatiboa izan dezake (betiere, larritasunaren eta hitz egiteko errefusaren orokortze graduaren arabera) haurraren garapen sozialean, pertsonalean eta akademikoan.

2. NOLA HASTEN DA ETA GARATZEN DA MUTUTASUN SELEKTIBOA?

Mututasun selektiboaren sorrerari eta jatorriari buruzko eredu desberdinetan nabarmentzen da nahasteak arrazoi ugari izan ditzakeela, eta jo behar dela nahastea bi aldagai sailen arteko elkarreraginaren emaitza dela: batetik, haurraren berezko aldagai ebolutiboak (ahulezia, ikaskuntzaren historia, ahozko lengoaiarekin lotutako defizit instrumentalak...) eta bestetik, familiako eta eskolako inguruarekin eta ingurune sozialarekin loturiko ingurune-aldagaiak (familiako eta eskolako hezkuntza estiloa, pertsonen arteko harremanetako jokabideen modelatzea, familiaren soziabilitatea edo isolamendua...).

Ondoren datorren azalpen-ereduan, arazoaren jatorrian eta garapenean esku hartzen duten faktoreak zehaztu ditugu.

2.1. Mututasun selektiboaren sorrera eta garapena azaltzeko ereduaren eskema

AURREZ JOKAMOLDE HORI HARRARAZTEN DUTEN FAKTOREAK

Baldintza pertsonalak, familiarrak eta eskolakoak, haurra zaugarriago egin eta mututasun selektiboa garatzeko joera handiagoa eragiten diotenak

- **Testuinguru pertsonala:**
 - . Nortasunaren ezaugarriak (zaugarritasuna, inhibizioa...)
 - . Ikasketa defizitak (arazoak ahozko hizkuntzarekin, trebetasun sozialak...)
- **Familiako testuingurua:**
 - . Harreman sozialen saihestea modelatzea
 - . Hezkuntza estiloa (gehiegizko babesa, agintekeria...)
 - . Ama/aitaren... nortasunaren ezaugarriak
- **Eskolako testuingurua:**
 - . Hezkuntza estiloa (agintekeria, amore-emailea, aldakorra...)
 - . Irakaslearen eta beste batzuen gaitasuna eta harreman-estiloa....

MUTUTASUN SELKETIBOA AZKARTZEN DUTEN FAKTOREAK

Haurren bizitzan agertzen diren baldintza eta inguruabar negatiboak, aurrekoekin batera mututasuna agertzea eragin dezaketenak.

- Bizi-gertaera batzuk trauma-eragile edo stres-eragile gisa bizitzea (eskolatzearen hasiera, ospitaleratzea, amarengandik bereiztea, bizitoki-aldaketak, familian aurkako inguruabarrak izatea, bigarren hizkuntza batean murgiltzea...).

JOKABIDEA - MUTUTASUNA

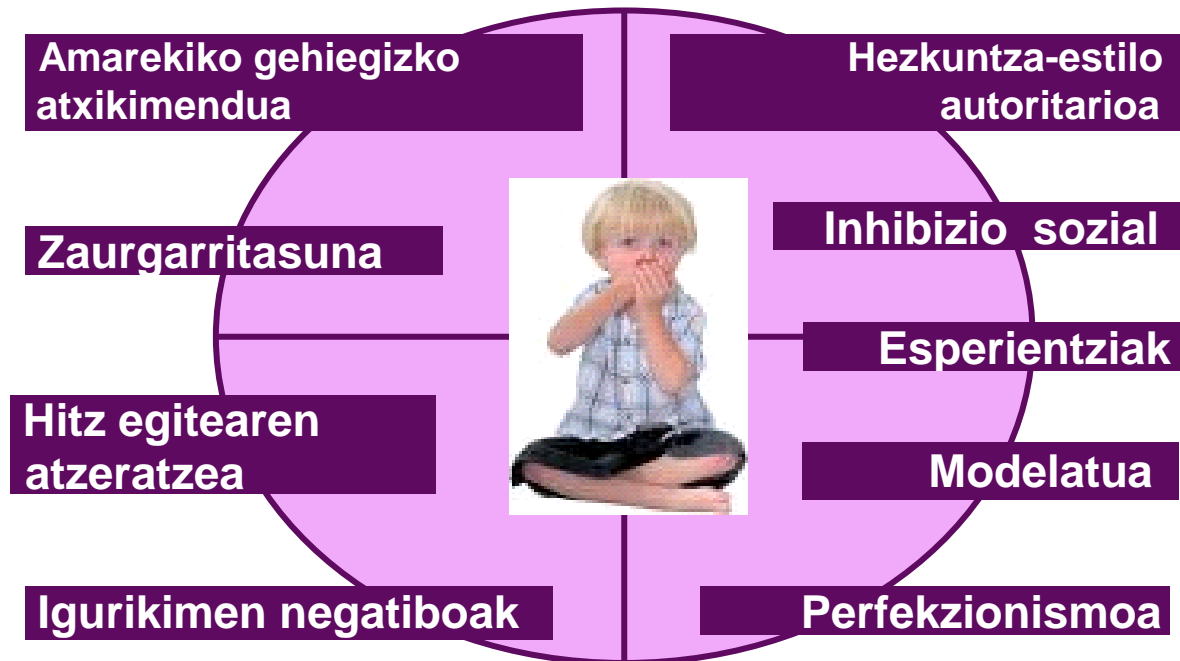
- Mututasuna
- Antsietatezko, saihesteko eta ihes egiteko jokabideak

MUTUTASUNA INDARTZEN DUTEN ETA HARI EUSTEN DIOTEN FAKTOREAK

Haurren mututasunak bere buruan eta ohiko inguruneetan sortzen dituen inguruabarrak, mututasuna indartzen dutenak eta hari eusten diotenak.

- Hitz egiteko premia dagoen egoerak saihestean antsietatea gutxitzen dela sentitzea...
- Ingurunea haurren jokabidearen arabera egokitzea...
- Arreta gehiegi jasotzea...
- Arazoa onartzeari buruzko kognizioak, igurikimenak eta iruzkinak...
- Ahozkoak ez diren erantzunak onartzea...

2.2. Mututasun selektiboaren sorreran eta garapenean garrantzia duten faktoreak



2.2.1. Eremu emozional eta afektiboko faktore garrantzitsuak

- Bizi-gertakariak estres-eragile moduan bizitzea: ikastetxe batean sartzea, ospitaleratzea, bizitokiz aldatzea, immigrazioarekin loturiko esperientzia negatiboak.
- Garapenaren aurreko etapetan, arrotzen aurrean emandako antsietate larriko erantzunetan azaldutako ahulezia.
- Amarekiko gehiegizko atxikimendua. Banantzearen aurrean antsietatezko jokabideak agertzea.
- Inhibizio sozialeko, herabetasuneko eta uzkurdurako jokabideak agertzea, pertsonen arteko harremanak zailduko dituztenak.
- Komunikaziorako trebetasun eta trebetasun linguistiko eskasak, ahozko komunikazioa zailtzen dutenak (mintzamenarekin edo lengoaiarekin loturiko arazoak: hiztegi murrizta, ahoskera, emisioko disfluentziak...)
- Zorroztasuneko, xehetasuneko eta gehiegizko perfekzionismoko jokabideak agertzea, haurrari porrot egiteko beldurra duen egoerei aurre egitea eragozten diotenak.

2.2.2. Eremu familiar eta sozialeko faktore garrantzitsuak

- Hezkuntza estiloa. Estilo autoritarioa (exijentzia handia haurren jokabidearekiko, akatsei arreta selektiboa egitea akats horiek zuzentze aldera, berehalako zuzenketak maiz eskatzea...); edo, alderantziz, gehiegizko babesaren estiloa (zailtasunak saihestea, haren ordeztuz gauzak egitea, haurra gozatzea edozein arazoren aurrean, autonomia pertsonal txikia...).
- Familiaren modelatzea harreman sozialetarako. Harreman sozial eskasak, harremanak saihestea, isolamendu soziala, arrotzekin hitz egitea saihesteko jarraibideak ematea, haurren estimulazio sozial desegokia...
- Familiako giroa. Familiako giroan gatazka-egoerak bizitzea.
- Haurren senideengan antsietatearekin, inhibizioarekin eta abarrekin loturiko nortasun ezaugarriak egotea.
- Mintzamenaren nahasteak familiako kideengan. Dislaliak, totelka hitz egitea, mututasun selektiboa...
- Familian perfekzionismoarako joera egotea. Haurren lengoaiaren garapena dela-eta, igurikimen handiak izatea (mintzamenaren perfekzionismoa, maiz zuzentzea...). Gurasoek hitz egiteko eta ongi hitz egiteko gehiegi exijitzea: mintzaira zuzentzea, gaizki ahoskatzen duena errepikatzeko exijitzea...
- Ez hitz egiteari arreta gehiegi eskaintzea. Haurrari behin eta berriz galdetzen zaio ikastetxean hitz egin ote duen; hitz egin badu, norekin, zenbat eta nola. Egun jakin batean hitz egiten hastera bultzatzea...

2.2.3. Eskola eremuko faktore garrantzitsuak

- Irakaslearen harremanetarako estiloa. Ukitutako ikaslearekin loturak ezartzeko gaitasuna; harreman gutxi-asko hurbilei lehenetsia ematea...
- Irakaslearen ezagupena eta gaitasun profesionala nahastearekin loturiko eduki zehatzak direla eta.
- Irakaslearen hezkuntza-estiloa. Irakasleak estilo autoritarioa izan dezake (ahozko erantzunak emateko behin eta berriz exijitzea, haurren gaitasunari buruzko iruzkin negatiboak,

haurraren bilakaerarekiko igurikimen negatiboak...); gehiegizko babesa ematen zalea (hitz egiteko egoerak saihestea, keinuen bidezko laguntzak eskaintzea edo erantzuteko aukera desberdinak eskaintzea...); edo aldakorra eta kontraesankorra (koherentzia txikia eskolako neurrietan eta funtzionamenduan).

- Ingurunea haurraren zailtasunen arabera egokitzea. Ikasleak ez ditu jarduera akademiko batzuk egiten ez duelako hitz egiten (ez da arbelera ateratzen, galdera-txandetan ez du sekula parte hartzen, existituko ez balitz bezala jokatzeko da...), ikaskideak haurraren "interpreteak" bilakatzen dira, keinuekin erantzuteko aukera ematen zaio...
- Irakasleek eta ikasleek igurikimen negatiboak dituzte haurraren bilakaerari eta normalizazioari buruz, eta haurrak saiheste aldera eta ihes egite aldera ematen dituen erantzunak etiketatu egiten dira: "Ez daki hizketan". "Ez du hitz egiten, katuak mihia jan dio"...
- Ez hitz egiteari arreta gehiegi eskaintzea. Irakasleak behin eta berriz eskatzen dio erantzun dezan; animatzen du; esaten dio ez kezkatzeko; ikaskideek erantzun dezan animatzen dute; taldearen arreta osoa haurraren erantzun ezean jartzen da.

Azkenik, garrantzitsua da kontuan hartzea faktore horietako batzuen presentzia eta batera gertatzea ez direla baldintza nahikoa mututasun selektiboa garatzeko. Eta mututasuneko kasu guztietan ere ez daude faktore horiek guztiak gertatzen.

3. NOLA JAKIN HAUR BATEK MUTUTASUN SELEKTIBOA DUEN?

Mututasuna komunikazioaren eta lengoaiaren beste nahaste edo arazo batzuetatik bereizteko, irizpide eta adierazle argiak eduki behar dira, bai eta baloraziorako prozedura eraginkorrak eta neurketarako tresna fidagarriak ere. Honakoak dira mututasun selektiboa baloratzeko eta diagnostikatzeko faseak: antzematea, diagnosis eta ebaluazio psikopedagogikoa.

3.1. Antzematea

Antzemate prozesua funtsezko bi alderdiren analisisian zentratuko da: alde batetik, haurraren hitzezko eta hitzez besteko elkarreraginen ezaugarriak –kualitatiboak zein kuantitatiboak–; bestetik, inhibizioko edo/eta antsietateko jokabideak egotea besteekiko ahozko elkarreraginezko egoeretan.

Ondoren datoren galde-sortak alderdi horien detekzioa eta analisia gauzatzeko prozedura bat eskaintzen du. Hura betetzeko, haurraren jokabideak xehetasun guztiakin behatu behar dira denbora luze samar batean, eta ikasleak ohiko inguruneetan eta mintzakide desberdinekin agertzen dituen hitzezko, komunikazioko eta inhibizioko edo antsietateko jokabideen erregistro sistematikoa egin behar da.

3.1.1. Mututasun selektiboaren antzemate goiztiarra egiteko galde-sorta

Aztertu arretaz galde-sortako esaldi guzti-guztiak. Esaldiak ikaslearen jokabidea zuzentasunez eta egiaz definitzen badu, X bat jarri.

AHOZKO ADIERAZPENA	
1. Ez die hitzez erantzuten irakasleak egiten dizkion galderi
2. Irakasleari ez dio sekula hitzez ezer eskatzen
3. Ez du taldearen ahozko jardueretan parte hartzen.....
4. Gutxitan baizik ez die erantzuten irakasleei.....
5. Ez du hitzezko elkarreraginik ikasgelako gainerako ikaskideekin.....
6. Ez du hitzezko elkarreraginik patioko ikaskideekin.....
7. Gutxitan baizik ez du ikaskideekin hitz egiten.....
8. Gurasoen esanetan, haurrak normaltasunez hitz egiten du etxean...

KOMUNIKAZIOA	
1. Haurrak ongi ulertzen ditu irakasleak ematen dizkion aginduak.....
2. Arreta jartzen du eta interesa du ikasgelako jardueretan (ipuinen kontaketa, azalpenak, txandakako parte-hartzeak...)
3. Irakaslearekin begi-harremana izan ohi du, baina galdetzen zaionean, begiradari ihes egiten dio (burua jaisten du, beste alde batera begiratzen du...)
4. Keinuak erabiltzen ditu komunikatzeko (eskatzea, seinalatzea, baieztatzea, ezetz esatea...)
5. Hurrekin elkarreraginean jardun eta jolasean aritzen da

IKASKUNTZA	
1. Ikasgelako ohiko jarduerak egiten ditu, ahozko adierazpena eskatzen ez duten bitartean (marraztea, moztea, pikatzea, erreparasatzea, harian sartzea, eraikitzea, puzzleak egitea, sekuentziak antolatzea, letrak eta zenbakiak idaztea), beste haurren antzeko mailarekin
2. Eskolan egindakoa eta ikasitakoa kontatzen du etxean (abestiak, ipuinak, zenbakiak, letrak...)

BESTE JOKABIDE BATZUK	
1. Batzuetan gorputzean eta aurpegian zurruntasuna dauka
2. Ahozko elkarreraginezko edo/eta gorputz-harremanezko egoeretan, antsietate jokabideak erakusten ditu (hatzak ahoan sartzen ditu, eserlekuan batera eta bestera mugitzen da, tikak dauzka, besoak balantzaka mugitzen ditu, ilea etengabe ukitzen du, eskuak poltsikoetan edukitzen ditu...)
3. Besteekiko elkarreraginezko egoeretan, saiheste-jokabideak izaten ditu (beste aldera begiratu, burua jaitsi, kontaktu fisikoa saihestu...).....
4. Besteen aurrean jarri behar izatea, besteen jomugan egotea suposatzen duten egoerak saihesten ditu.....
5. Eskolako lanak edo jarduerak egiten behar baino denbora gehiago ematen du.....

Balorazio irizpideak:

Honakoetan egonen da mututasun selektiboaren susmoa: a) lehenbiziko bi multzoetan (ahozko adierazpena eta komunikazioa), bakoitzean gutxienez lau item markatu direnean; eta b) hirugarren multzoan (ikaskuntza) gutxienez item bat markatu denean. Beste jokabide batzuk izeneko atala ez da determinantea, baina informazio osagarria ematen du.

3.2. Diagnostika.

Amerikako Psikiatria Elkarteak (APA), buruko nahastei buruzko diagnosirako eta estatistikarako eskuliburuan –DSM-IV TR (2000)–, mututasun selektiboa sartu zuen umezaroaren, haurtzaroaren eta nerabezaroaren hasierako nahasteen atalean. Eskuliburu horrek mututasun selektiboaren ezaugarri klinikoak azaldu eta hura diagnostikatzeko irizpideak ematen ditu. Irizpide horiek ondoko taulan azalduko ditugu, ikastetxeek kontuan hartu beharreko gogoeta eta

zehaztaper batzuekin; halaber, ebaluazioa errazteko balizko estrategien eta tresnen zerrenda bat ematen da.

1. Egoera jakin batzuetan hitz egiteko ezgaitasun iraunkorra (eskolan eta, orokorrean, ezezagunak presente dauden egoeretan), nahiz eta beste egoera batzuetan normaltasunez hitz egin (gurasoekin eta pertsona oso ezagunekin).		
Eskolako testuinguruan kontuan hartzekoak	Tresnak	Arduraduna
<p>Arazoa ebaluatzeko, argi mugatu behar da ikasleak zein egoeratan eta zeinekin hitz egiten duen eta zeinekin ez duen hitz egiten:</p> <p>a) Idatziz jasoko da zein pertsona zehatzekin (helduak edo/eta haurrak) hitz egiten duen edo noizbait hitz egin duen, eta nolako harremana duten elkarrekin (aita, ama, anai-arrebak, aitona-amonak, osaba-izebak, lehengusu-lehengusinak, adiskideak, bizilagunak, sendagilea, saltzailea...).</p> <p>b) Idatziz jaso ikasleak zein testuinguru eta egoera zehatzetan hitz egiten duen (familia-giroan, eskolako egoitzetan, bizilagunen eremuetan, sendagilearen ingurunean, dendetan...).</p>	<p>Eskolako, gizarteko eta familiako giroetan informazioa jasotzeko erregistroak.</p> <p>Familiarekiko elkarrizketa (I. eranskina) eta eskolako elkarrizketa (II. eranskina).</p> <p>Familia giroan egoera espontaneo batean egindako audioko nahiz bideoko grabaketa.</p>	<p>Aita / Ama Tutorea Irakasleak Orientatzailea Besterik</p>
2. Asaldura interferentzia bat da eskolako errendimendurako edo komunikazio sozialerako		
<p>Harreman sozialetan eta pertsonen arteko komunikazioan sorturiko interferentzia nabarmena da, hasieratik. Maiz askotan gertatzen da adiskide gutxi dituzten haurrak direla –jolas-orduan isolatuta egoteko eta bakarrik jolasteko joera dutenak–, ikaskideen urtebetetzeetara gonbidatzen ez dituztenak edo joaten ez direnak...</p> <p>Hala eta guztiz ere, eskolako errendimenduan sortzen den interferentzia ez da argi geratzen geroagoko etapetara arte. Orokorrean, adimen gaitasun onak dituzten neska-mutilak dira, ikasteko zailtasunik ez dutenak. Halere, komunikazio faltak eta ahozko lengoia ez erabiltzeak interferentzia bat sortzen die eduki konplexuagoak ikasteko garaian.</p> <p>Diagnosirako irizpide hori baloratzeko, ikaslearen curriculum-gaitasunaren eta gaitasun sozialaren ebaluazio xehea egin behar da.</p>	<p>Ingurune naturaletan eginiko behaketa</p> <p>Diseinatutako egoeretan eginiko behaketa</p>	<p>Tutorea</p> <p>Beste irakasle batzuk</p> <p>Orientatzailea</p>

3. Asaldurak gutxienez ere hilabete irauten du.

Eskolako testuinguruan kontuan hartzekoak	Tresnak	Arduraduna
<p>Nahiko normala eta ohikoa da ikasleak egoera "berri" eta "estres-eragiletan" hitz egitea gogokoa ez izatea; esate baterako eskolatzeko garaian. Irizpidea hilabete bakarrera mugatzeak berarekin dakar adierazle hori ez izatea oso bereizgarria eskolara haur hezkuntzan lehenbiziko aldiz sartzen diren haurrak ebaluatzeko.</p> <p>Hezkuntza etapa horretan, komenigarria litzateke nahaste horren iraupenaren irizpidea zabaltzea eskolatzearen lehenengo hiruhilekoa hartzeraino, ez dadin balizko mututasun selektiboa nahas eskolara pixkanaka egokitzeke prozesuarekin.</p>	<p>Behaketa longitudinaleko erregistroak</p> <p>Irakasleei eginiko elkarrizketa (II. eranskina)</p>	<p>Irakasleak</p> <p>Orientatzailea</p>

4. Hitz egiteko ezintasuna ez zaio zor egoera sozial jakin batean eskatzen den ahozko lengoaiaren ezagupen faltari edo arintasan faltari.

<p>Mututasun selektiboa duten hurrek, orokorrean, beren adin kronologikoari dagokion gaitasun linguistikoa eta komunikatiboa izaten dute. Oro har, ez dute eskolan hitz egiten, baina etxean ahozko komunikazio normala dute.</p> <p>Irizpide horri erreparatuta, eskolan erabiltzen denaz beste ama hizkuntza bat duten ikasleak hartu beharko dira kontuan, mututasuna eta gaitasun falta (ikasle etorkinak eta hizkuntza murgilketako ereduak ikasleak...) bereizteko.</p>	<p>Lengoaia espontaneoko erregistroak familia giroan (bideoa, kasetea) eta beste giro batzuetan: parkea...</p> <p>Komunikazio- eta hizkuntza-gaitasuna ebaluatzeko tresnak: ECO, ITPA, PIR-5...</p>	<p>Familia</p> <p>Irakasleak</p> <p>Orientatzailea</p> <p>Logopeda</p>
---	---	--

5. Nahastea ez da hobeki azaltzen komunikazioaren nahaste bat dagoelako, eta ez da soilik agertzen GNO bat, eskizofrenia edo nahaste psikiatriko bat gertatzen ari direnean

Eskolako testuinguruan kontuan hartzekoak	Tresnak	Arduraduna
<p>Haurraren mututasuna nahaste psikiatriko baten sintoma bat izan daiteke. Beharrezkoa da, horrenbestez, diagnosi diferentzial bat egin eta baloratu benetan mututasun selektibo bat den ala ez den. Horretarako honakoak baztertu behar dira:</p> <ul style="list-style-type: none"> - Buruko ezgaitasuna - Garapenaren nahaste orokorra (GNO) - Lengoaiaren eta komunikazioaren nahasteak - Antzietate-nahasteak, bereiztearen ondoriozko antzietatea. - Besterik <p>Beste nahaste batzuen berezko sintomen presentziak adimen osasuneko profesionalak esku hartu behar izatea eskatuko du.</p> <p>Komeni da kontuan izatea egitate traumatikoetatik heldu diren arazo emozional larriak ere badaudela, antzeko sintomak eragin ditzaketenak: familia hausturak, doluak, abusuak, tratu txarrak, trauma-ondoko estresa...</p>	<p>Proba medikoak: entzumena, neurologia...</p> <p>Txosten psikologikoak eta psikiatrikoak</p> <p>Mututasun selektiboaren diagnosi diferentzialerako eskala</p>	<p>Orientatzailea</p> <p>Adimen osasunaren arloko profesionalak</p>

Mututasun selektiboaren diagnosis egiteko, aurreko taulan ageri diren **irizpide guztiak** gertatu behar dira. Diagnosi prozesuaren kudeaketan inplikaturiko irakasle guztien koordinazioaren ardura, berriz, ikastetxeko orientatzailearena izanen da. Diagnosis egin eta beste nahaste komorbido edo oinarrizko batzuen presentzia baztertzeko, ikaslea adimen osasuneko zerbitzuetara bideratuko da.

3.3. Ebaluazio psikopedagogikoa

Behin diagnosis egin ondoren, ebaluazio psikopedagogiko bat egin behar da. Hartan, giro pertsonala, eskolakoa eta familiakoa aintzat hartuta, oinarrizko helburua izanen da definitzea zein diren aurrez mututasunaren jokabidea harrarazteko edo hura lasterragotzeko edo indartzeko faktoreak; bestalde, ikaslearen hezkuntza premiak determinatu eta behar diren mota eta gradua zehaztu behar dira. Honakoak dira, besteak beste, ebaluatu beharreko alderdiak:

3.3.1. Esparru pertsonala:

- Ikaslearen baldintza komunikatibo eta linguistikoak: norekin hitz egiten duen, norekin ez, zein tonutan, zenbat luze hitz egiten duen, zenbat hitz egiten duen, zein egoeratan, keinuak erabiltzen dituen ala ez...
- Mututasunarekin lotutako jokabideak: saihesteko eta ihes egiteko jokabideak, gorputz-tentsioaren gradua...
- Arazoaren historia: balizko arrazoiak, hasierako agerpenak, arazoak denboran zehar izan duen bilakaera, kontrolatzeko ahaleginak, haien emaitzak...
- Ikaslearen gaitasun soziala: Trebetasun sozialak, taldean integratzea, adiskideak, zailtasun garrantzitsuenak, saihesteko edo ihes egiteko jokabideak...
- Ikaslearen gaitasun linguistikoa: Hizkuntzaren ezagupena, ahoskera, hiztegia, hitz egiteko arintasuna...
- Ahozko elkarrekintza errazten duten laguntza motak eta haien gradua: Erantzun dezan xaxatzea, banakako laguntza saioak egitea, bikotean egiteko jarduerak diseinatzea, jolas jarduerak diseinatu eta egitea, erantzunak modelatzea...

3.3.2. Eskolako esparrua:

- Irakaskuntza-ikaskuntzaren testuinguru sozio-pertsonala: Tutorearekiko lotura; aginte-estiloa; ikasgelako giro soziala; pertsonen arteko harremanak...
- Ikaslearen arazoari buruzko egozpenak, kognizioak eta igurikimenak.
- Irakaskuntza-ikaskuntzaren testuinguru fisikoa: Ikasgelaren disposizio fisikoa eta antolamenduzkoa; gelako programazioa; estrategia didaktikoak; gelako jardueren formatu ereduak; eskolan erabiltzen den tresna-hizkuntzaren ezagupen maila...
- Hartutako neurriak eta haien emaitzak.
- Irakasleen egozpenak, kognizioak eta igurikimenak ikaslea eta haren arazoa direla-eta.

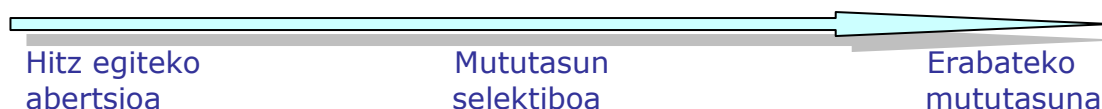
3.3.3. Familiaren eremua

- Familiako aginte-estiloa.
- Familiaren gaitasun sozialak eta harreman-estiloa: komunikazio-trukeen eta harreman sozialen maiztasuna, zabaltasuna eta estiloa.
- Familiaren egitura eta giroa: Familiaren osaketa; etxean bizi diren pertsonak eta haien ahaidetasuna; familiaren komunikazio-estiloa...
- Semeari eta haren arazoari buruzko egozpenak, kognizioak eta igurikimenak: pentsatzea adinarekin berez konponduko dela; sinesgaitz jokatzeari; ez sinestea semeak edo alabak ez duela hitz egiten; pentsatzea eskolan ez egokitzearen arazoa dela...
- Gurasoen jarduerak haurrak beste batzuekin ahozko elkarrekintzarik ez duen egoera sozialetan: Behin eta berriz eskatzen diote erantzun dezan, behartzen dute, ez erantzuteagatik zigortzen dute, sari bat agintzen diote erantzuten badu, errieta egiten diote, mintzakide baten aurrean justifikatzen dute, besarkatzen dute eta beren ulermena adierazten diote, haren desioei aurrea hartzen diete, beren premiak asetzen dituzte berak eskatu ere gabe...
- Hartutako neurriak eta emaitzak.

Ebaluazio psikopedagogikoa gutxi-asko exhaustiboa izan daiteke. Haren sakontasuna eta zuzentasuna ikaslearen baldintzen arabera izanen da, bai eta familia ingurunearen eta eskola ingurunearen arabera ere; halaber, arazoaren agerpenaren eragina izaten ari diren faktore ugariaren baitan egon da.

4. NOLA ESKU HARTU ESKOLAREN EREMUTIK?

Mututasun selektiboa, nahaste gisa, continuum baten atal bat da. Continuum horretan daude ahoz modu murriz batean komunikatzen diren pertsonak (hitz egiteko abertsioa dutenak), hitz egiteko eta ez hitz egiteko pertsonak eta uneak hautatzen dituztenak (mututasun selektiboa) eta, azkenik, hitz egiteko egoerak eta pertsonak pixkanaka murrizten joaten diren pertsonak, ia inorekin ere ez hitz egiteraino (erabateko mututasuna).



Mututasun progresibo edo erabatekoaren aurretik, ia beti, mututasun selektiboko edo/eta hitz egiteko abertsioko historia bat dago. Esperientziak erakusten du arazoa denboran bere horretan mantentzea uzten bada, ez desagertzeaz gainera, aukera asko izanen direla egoera larriagotzeko: haurra, pixkanaka ez hitz egiteko pertsonen eta egoeren kopurua handitzen joanen da. Aurrekoa kontuan hartuta, hezkuntzan eta familian ahal bezain goiz esku-hartzea arrakasta izateko berme gehien eskaintzen dituen estrategia da.

4.1. Esku hartzeko eredua

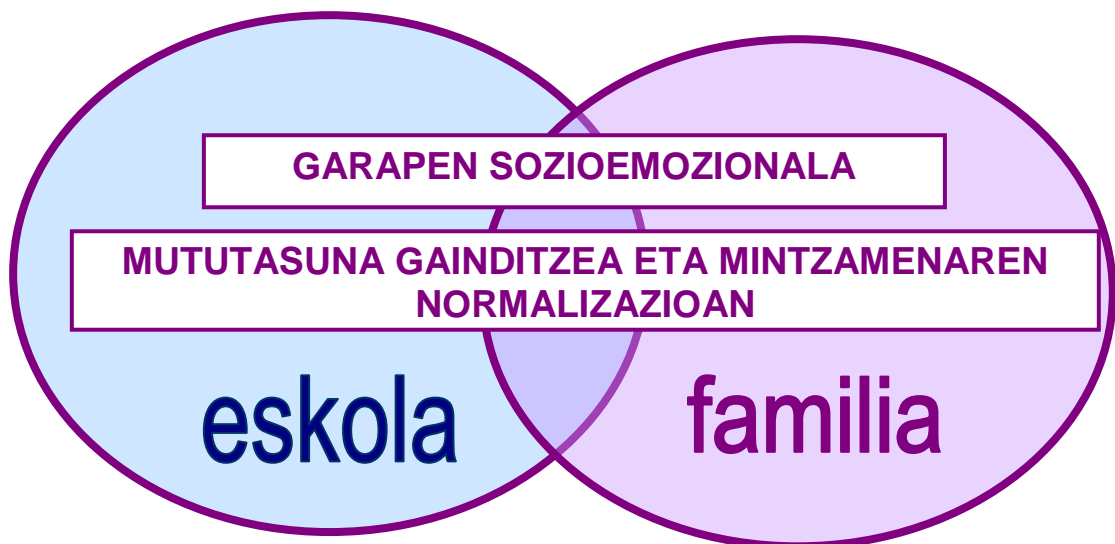
Mututasunaren jatorrian dauden arrazoen aniztasuna ikusita, proposatzen den esku-hartzeak haurraren esparru "sozial" garrantzitsuak hartu beharko ditu: familiakoa, gizartekoa eta eskolakoa.

Esku-hartzearen amaierako helburua da mututasun selektiboa duen haurra gauza izatea ahozko elkarrekintzan jarduteko, modu espontaneoan, eskolako eta ingurune sozial eta familiarreko heldu era hurrekin; horrela, ahozko eskaera espontaneoak eginen ditu eta bestek entzuteko moduan erantzunen die gainerako mintzakideek egiten dizkioten galderari.

Lehenbizi, eta esku-hartzeko eredua aurkeztu baino lehen, esku hartzeko jarraibideak prestatzeko kontuan hartu behar diren oinarrizko baldintza batzuk zehaztu beharko ditugu. Hauexek dira:

- (1) Gehiegizko babeseko jarrerek eta arazoa gutxitzeko edo haren aurrean ezikusiarena egiteko jarrerek –haurrei sufrimendurik ez eragitea helburu dutenek– mututasuna indartu eta areagotu besterik ez dute lortzen.
- (2) Komunikazio egoera “naturalak” ez dira nahikoa izaten mututasuna gainditzeko. Haiak planifikatu behar dira, eta beste egoera batzuk diseinatu ere bai, betiere haurraren komunikazio-trukeen arrakasta bermatze aldera.
- (3) Esku-hartzean, uneoro, haurra laguntzarekin egiteko gai dena hartuko da abiapuntu.
- (4) Ahozko erantzunaren exigentziak progresio bati jarraituko dio, eta prozesu osoan zehar mantenduko da. Haurrengan eta giroan lortutako mailan egokitzeko joera naturala saihestu beharko da.
- (5) Zorroztasunaren eta sistematikotasunaren beharrak eta ukitutako eremuen aniztasunak eskatzen dute inplikaturik dauden guztiak (familia-eskola) koordinatzea.

Esku-hartzea modu paraleloan egin beharko da familiako, gizarteko eta eskolako giroetan; eta funtsezko bi helburu izanen ditu: bata orokorra, ikaslearen baldintza pertsonal eta sozialak hobetzea bilatuko duena; bestea, berriz, berariazkoagoa, ahozko elkarrekintzan zuzenean eraginen duena.



4.2. Familiarentzako jarraibideak eta orientabideak

Batzuetan mututasun selektiboa duten haurren gurasoak ez dira konturatzen arazoak haurraren garapenean izan ditzakeen garrantziaz eta ondorio larriez, eta ez dute inolako neurririk hartzen. Beste batzuetan, antsietatea eta gehiegizko kezka erakusten dute, eta horiek haurraren antsietatea eta blokeoa areagotzen dute "gutxi ezagutzen diren" pertsonetik ahozko elkarrekintzako egoeretan. Jokabide horietako bakarra ere ez da lagungarria izaten mututasuna duen haurraren egoera hobetzeko. Arazoari dagokion dimentsiotik heldu behar zaio, eta behar diren neurriak hartu behar dira haurraren garapen sozio-pertsonala errazteko eta gainerakoekiko ahozko elkarrekintzako egoeretan hark hitz egitea estimulatzeko.

4.2.1. Familia baldintzak eta baldintza pertsonal eta sozialak hobetzeko jarraibideak

- **Haurrari segurtasunezko, komunikazioko, soseguzko, ulermenezko eta afektuzko giroa eskaintzea.** Familiak aukera eman beharko dio adierazteko zerk ematen dion beldurra, nola sentitzen den eta zer arazo dituen. Haurrak segurtasun bat eduki beharko du: inork ez du bere jokabidea ez epaituko, ez kritikatu. Halaber, bere ahalmenetan eta arazoa gainditzeko aukeran konfiantza guztia adierazi beharko zaio.
- **Garapen pertsonalera eta sozialera eramanean duten esperientziak bideratzea.** Daukaten garrantzi bereziarengatik, nabarmendu behar ditugu autonomia pertsonalarekin eta adinerako egokiak diren ohituren garapenarekin –elkadura, higiena, janzteia, ordena...– lotutakoak. Besteak beste, etxeko lan errazetan laguntzea, beren kasa janzteia eta garbitzea, gurasoek gainbegiratuta; erabaki txikiak hartzen uztea; harengan eragina duten gauzei buruz iritzia eskatzea...
- **Gauza positiboak azpimarratzea, indarguneak nabarmentzea eta maiz errefortzuak ematea haurrak ongi egiten dituen lan eta jarduerengatik.** Goraipamenak maiz erabiltzeak eragin positiboa du jarrera eta jokabideetan. Halaber, aukera daukagu haurrari bere intereseko gauzaren bat oparitzeko; edo, agian, harentzat oso gozagarria den jardueraren bat egiteko.



- **Gehiegizko babesekeo jarrerekin amaitzea.** Hezkuntza-estilo autoritarioak saihestea eta gehiegizko perfekzioa ez eskatzea, bai hitz egiteari dagokionez, bai haurrak egiten dituen lan eta jardueretan ere. Gaitzespenak, komentario negatiboak, zuzentzeko eskariak... ahal den guztian gutxitu behar dira.
- **Familiako funtzionamenduaren dinamikan (errutinak, ordutegiak, prozedurak...) arau argi eta zehatzak egonen dira** eta familia osoak errespetatu beharko ditu. Haurrak haiek ezagutu behar ditu eta haien arabera jokatu beharko du. **SEGURTASUNA.**
- Bidea ematea **haurrak kirol ariketa fisikoren bat egin dezan**, jolas erakoa, eskolako orduetan metatu dituen tentsioak deskargatzeko.
- **Haurraren eta ikaskideen, bizilagunen eta adiskideen arteko elkarrekintza sustatzea:** eskolaz kanpoko jardueretan parte hartu, haurrentzako parkeetara joan, erkidegoko jaiak ospatu, adinaren arabera ikuskizunetara joan, haurrak etxera gonbidatu, beste haur batzuen etxeetara joan...
- **Gurasoen eta eskoaren arteko komunikazio jarraitua eduki** hezkuntza-neurriak adosteko, erabili beharreko estrategiak hautatzeko eta haurraren gertatzen doazen aldaketei buruzko informazioa transmititzeko.

4.2.2. Mintzamena estimulatzeko berariazko jarraibideak

Zer EGIN	Zer EZ EGIN
<ul style="list-style-type: none"> • Besteekiko ahozko elkarrekintzak hasteko eta mantentzeko modu egokiak modelatu eta haurrari erakutsi (nola agurtu, jolasten uzteko nola eskatu, besteengana nola hurbildu...). • Haurrak beste pertsona batzuegana –adin berekoak nahiz helduak– egiten dituen ahozko nahiz ahoz besteko hurbilketak indartu. Haurrarekin komentatu beste batzuekin jolastearen, adiskideak edukitzearen, lagunak etxera ekartzearen eta abarren atsegina eta abantailak. • Adinkideekiko eta helduekiko elkarrekintza soziala (eta ahozkoa) sustatu: <ul style="list-style-type: none"> - Jokoen prozedura haurraren premien arabera egokituz: esate baterako, ahozko esaldi laburrak (dadoaren zenbakia adierazi, karta bat eskatu, bai ala ez erantzun, aurrera egiteko lelo bat adierazi...) eskatzen dituzten ohiko mahai-jokoak (partxisa, oka, dominoa, karta-jokoak...). - Bitartekari lana eginez. Taldearengana haurrarekin hurbildu, eta haiekin tarte batez jolastu; gero, pixkanaka erretiratzen joan, behin haurra taldean integratu denean. 	<ul style="list-style-type: none"> • Komentarioak egin haurrak ez hitz egiteari buruz (ikasgelan hitz egin ote duen galdetu, musikan kantatu ote duen...). • Hari errieta egin eta balizko ondorio negatiboak aurreratu (zigorrekina mehatxu egin, ikasmaila errepikatu, agiraka egin...). • Anai-arrebekin, ikaskideekin edo beste haur batzuekin konparatu (adierazi beste haur batzuek gehiago eta hobeki hitz egiten dutela, jatorragoak direla...) • Komentario batzuk egin haurra hizketan noiz has daitekeen adierazteko; une egokia zein den edo nola egin dezakeen adierazteko. • Gehiegizko antsietatea antzematen den egoera sozialetan hitz egitera behartu. • Haurraren mututasuna indartzera eta sendotzera eraman dezaketen jokabideak: haren nahiei aurrea hartzea haurrak oraindik ere adierazi ez dituenean; keinu erako erantzunak ontzat ematea, hatzekin edo keinuekin erantzun dezan iradokitzea...

Zer EGIN	Zer EZ EGIN
<ul style="list-style-type: none"> - Besteekiko ahozko komunikazioa erraztuko duten egoerak planifikatu: haurrak etxera gonbidatu; mandatuak edo erosketak egitera joan; parkera edo plazara joan; urtebetetzeetara joan... • Haurrak duen adiskideen zirkulua indartu eta pixkanaka zabaltzen joan. Behin beste haur batekin hizketan hasi denean, egoera ahal den guztietan errepikatzeko ahaleginak eginen dira. Haurra taldean ongi integratuta dagoenean, beste haur batzuekin integratzen hasiko da, pixkanaka. 	<ul style="list-style-type: none"> • Antsietatea, kezka edo haserrea erakutsi haurraren jokabidea dela eta. • Haurra beste pertsona batzuen aurrean justifikatu, pertsona horien galderei erantzuten ez dienean ("Oso lotsatia da"...)

4.3. Eskolarako jarraibideak eta orientabideak

Mututasun selektiboa egoera sozial jakin batzuetan hitz egiteko beldur desproporzionatuaren gisara jotzeak jarraibide batzuk ematen ditu hezkuntzako esku-hartzea diseinatzeko moduari buruz. Bestalde, zailtasuna gaindituko da soilik haurrak beldurra eragiten dion egoerari aurre egiten badio; bestalde, bere gaitasunen gaineratik dagoen bat planteatzen bazaio, antsietatea eta beste egoera batzuei aurre egiteko erresistentzia areagotuko zaizkio.

Bestalde, mututasun selektiboa duten haurrek segurtasun handia sentitzen duten ingurune oso ezagunetan eta lotura afektibo oso positiboak ezartzen dituzten pertsonekin baizik ez dute hitz egiten.

Eskola ingurune pribilegiatua da esku-hartzea zentratzeko, zeren eta hartan pertsonen arteko era askotako harreman ugari sortzen baitira.

Aurreko lerrokadak irakurrita, bost ondorio garrantzitsu atera daitezke:

- a) Eskolako esku-hartzea ezinbestekoa da. Alde batetik, zailtasunak agerian jartzen direneko inguruneetako bat da; bestalde, elkarrekintzen egoeren kopurua eta kalitatea handiak dira, eta

ahozko komunikazioa estimulatzeko eta orokortzeko agerleku ezin hobe bilakatzen dute.

- b) Haurrarekin lotura afektibo "oso positiboa" ezartzea ezinbesteko baldintza da hezkuntzako esku-hartzea gauzatzeko.
- c) Errazte-jarrerak eta gehiegizko babesa ematekoek hitz egiteko beldurra indartu eta are areagotu ere besterik ez dute ekartzen.
- d) Haurrari elkarreraginezko egoerak planteatu behar zaizkio, ahozko trukea berez ekarriko dutenak. Baina kontu handiz planifikatu behar da, daukaten exijentzia mailaren arabera.
- e) Hitz egitea beharrezkoa den egoera batean jarri aurretik, bermatu behar dugu haurrak egoera horri aurre egiteko behar dituen estrategiak eta trebetasunak dituela.

Horiek graduatuta egon behar dute, komunikazio-egoerak eskatzen duen ahozko adierazpenerako exijentzia handiagoaren edo txikiagoaren arabera. Eta horretarako, alderdi batzuk hartu beharko ditugu kontuan; esate baterako, eskatzen den erantzunaren edo esaldiaren luzea, exijitzen den tonua, presente dauden pertsona motak eta kopurua eta edukia lantzearen konplexutasuna.

4.3.1. Baldintza pertsonal eta sozialak hobetzeko jarraibideak

- **Haurrarekiko lotura afektibo positiboa areagotzea.** Xede horrekin, zenbait estrategia erabili daitezke: egunean zehar une jakin batzuk (2 edo 3) erabili harekin egoteko eta bere "gauzengatik" kezkatzeko; maiz maitasunezko harreman fisikoa ezartzea harekin; goraipamen pribatua eta publikoa erabili ongi egindako lanak saritzeko; hura kontuan izan ikasgelan sortzen diren egoeretan; irakaslearen arretaren kontzientzia izan dezan bilatu, irribarre eta keinuekin; ikasgelan jolasak egin eta harekin jolas-bikotea osatu...
- **Haurren arteko eta haurren eta ikastetxeko helduen arteko elkarrekintzak erraztea.** Horretarako, zenbait jarduera diseinatuko dira, bikotetan eta talde txikitan. Eskolako lan jarduerak egin daitezke; esate baterako, horma-irudiak, eraikuntzak, bi parte-hartzaile eskatzen dituzten ordenagailu-jokoak...; eta jolas libreko eta zuzendutako jolaseko jarduerak (joko soziala, joko kooperatiboa...). Irakasleak aukeratuko ditu beti taldeak. Bestalde, haurrak behar dituen laguntzak programatuko ditu eta jarduerak nola garatzen diren hurbiletik begiratuko du.

- **Mututasunaren jokabideari eustea ekar dezaketen ikaskideen eta irakasleen jarduerak saihestea;** esate baterako, haurraren keinu-erantzunak baliozkotzat eman; ahozkoaz bestelako modu batzuetara erantzuteko aukera eman edo hura iradoki; bidea eman beste haur batzuek haren orde zerbait eskatu edo erantzun dezaten; haurraren jokabidea justifikatzen edo azaltzen duten komentarioak egin ("Ez du hitz egiten, zeren eta...).
- **Gehiegizko babesa saihestea.** Haurraren deserosotasuna ikusgarria ez den egoera sozialetan, non helduak haurra gehiegi babesteko joera agertzen baita. Komenigarria da egoera ebaztea modu orokorrean jokatzuz, talde guztiarekin alegia, eta ez soilik haurrarengan zentratuz. Ez da komeni haurra gainerakoan aurrean justifikatzea, ez eta hari ulerkortasuna adieraztea, ez eta ahoz erantzun dezan tematzea... Haurrari ez zaizkio egin behar bere kabuz egin ditzakeen gauzak.
- **Erantzukizuneko lan txikiak ematea** ikasgelan eta ikastetxean, adinaren arabera (mandatuak egin, materiala banatu/bildu, arbela garbitu, atezainari fotokopiak eskatu...)
- **Helduak berdinen arteko elkarrekintzen gainean egiten duen kontrola areagotzea,** zertarako eta ikaslearen isolamendua saihesteko. Berdin jokatzeko eskola-jarduera bere ekimenaren bararen menpe dagoen denboren gaineko kontrolarekin.
- **Guztien parte-hartzea inplikatzeko duten jardueretan ikaslea oharkabean pasa dadin saihestea** (galderei erantzun, abestu, mimikaren bidez irudikatu...), bere txanda zorrotz errespetatuz eta parte hartzeko denbora bat emanez.
- **Ikasgelako programazioaren barruan, gorputzaren mugimendua eta haurren arteko kontaktu fisikoa inplikatzeko duten jarduerak areagotzea** (kilimak egin, "haur-metak" egin, elkar besarkatu...).
- Ikasgelako programazioan **taldean egiteko erlaxazio ariketak** sartzea edo haiek areagotzea (arbelera atera borratzeko, materialak banatu, irakasle bati zerbait eraman, atezaintzan fotokopiak jaso, haur bat lagundu...).
- Haurrak zuzen egiten dituen jokabideak eta jarduerak maiz indartzea (eskolako lanak, azalpenetan arreta jarri, lanerako disposizioa, ikaskideei lagundu...).

- **Segurtasuneko, onarpeneko eta konfiantzako giro** bat sortu ikasgelan, ahozko komunikazioa errazteko.
- Ikaslea parte deneko taldearen hezkuntza-arretan esku hartzen duten **irakasle guztiak koordinatzeko denborak programatzea**, hezkuntzaren esku-hartzeari sendotasuna emateko. Funtsezkoa da ikasgelarekin eta haurrarekin harremana duten irakasle guztiek, orientatzailearekin batera, uler ditzaten aurrera eraman beharreko helburuak eta estrategiak, diseina eta planifika ditzaten beren saioetan egin beharreko jarduerak eta aurkitutako erantzunak eta zailtasunak elkarren artean azter ditzaten. Guztien esku-hartzeen koherentzia eta sendotasuna lagungarria izanen da emaitza positiboak lortzeko.
- **Jarraibideak emanen zaizkie gurasoei eskola-ingurunearen barruan "bizitza soziala" egin dezaten.** Ahal den guztietan, haurrak eskolara eramanez dituzte, bertatik jasoko dituzte eta eskolako patioan eskola-orduez kanpo egonen dira, haurrak ikaskideekin jolas dezan sustatuz. Gurasoek beste gizarte-harremanak ezarri beharko dituzte beste heldu batzuekin, horrekin pertsonen arteko harremanei buruzko eredu egokiak eskainiz haurrei.
- **Familiarekiko harreman estuari** eustea, informazioa emateko eta familia-ingurunean ezarri beharreko jarraibideak eta estrategiak egokitzeko.

4.3.2. Mintzamena estimulatzeko berariazko jarraibideak

Soinu-ekoizpeneko eta gorputz-komunikazioko jarduerak eta jolasak diseinatu eta planifikatzea:

- **Gorputz-mugimenduko jolasak** (keinuak imitatu, mimikaren bitartez objektuak edo ekintzak identifikatu, begiak estalita dauzkan ikaskide bat gidatu...).
- **Gorputz-soinuak sortzeko jolasak** (txaloak, putz egin, oinekin jo, txistu egin, kriskitin egin...).
- **Artikulatu gabeko soinuekin eta soinu artikulatuekin jolasak egitea** (soinuak kateatu, soinua mailakatu, soinua eta mugimenduak elkarrekin lotu...).

Jolas horien garapenari dagokionez, honakoa hartu behar da kontuan:

- a. Irakasleak jolas-taldean osaketa determinatuko du. Talde horiek hasiera batean oso txikiak izanen dira –bikoteak edo hirukoteak– eta pixkanaka zabaltzen joanen dira.
- b. Irakasleak laguntza emanen dio ikasleari taldean integratzeko eta parte hartzeko. Horrekin, isolatzeko eta ekimenik ez izateko joera saihestuko da.

- **Ezcutuko mintzameneko jarduerak eta jolasak egitea; haietan, haurrari ez zaio aurpegia ikusten hitz egiten duen bitartean** (txotxongiloak, etxetxo batetik telefonoz hitz egin, maskarak, belarrira hitz egiteko jokoak...).
- **Ikasleari emisio fonetikoa nahiz hitzezkoa eskatzen zaizkioneko jarduerak planifikatzea, funtsezko hiru ardatzen arabera**, eta haiek txikitik handira graduatzea:

Komunikazio egoeran inplikaturiko pertsonak	Eskatzen den emisioaren luzea	Ahozko emisioaren intentsitatea
<ul style="list-style-type: none"> - Ikaslea eta irakaslea - Ikaslea, irakaslea eta ikaskide bat - Bikoteak edo hirukoteak - Talde txikia irakaslearekin - Ikasgelako taldea - ... 	<ul style="list-style-type: none"> - Gorputzarekin soinuak egin - Soinu artikulatuak emititu - Silaba bakarrekoekin erantzun (bai, ez, besterik) - Hitz bakarrarekin erantzun - Esaldi laburrekin erantzun 	<ul style="list-style-type: none"> - Soinurik gabeko bokalizazioa - Ia entzuten ez diren soinuekin bokalizatu - Entzun daitezkeen soinuekin bokalizatu, baina baxu-baxu - Egoeraren arabera doitutako bolumena

Hiru ardatzen arteko erlazioa gorabehera, haurraren aurrerabideak ez du zertan hiruetan paraleloa izan. Horrek eskatzen du ardatzen (pertsonak, luzera eta ahotsaren intentsitatea) inguruko jarduerak etengabe egokitzea, horietako bakoitzean lortutako aurrerapenaren arabera.

- **Irakasleak ikasleari galdera erraz bat egingen dion eguneroko uneak planifikatzea eta diseinatzea, eta une horiek maiz izatea** (hasieran, hitz bakarreko erantzunarekin; gero, erantzun luzeagoekin).

- **Ahozko emisio errazak eskatzen dituzten bikote-jokoak planteatzea.** Edukiari dagokionez errazak eta luzerari dagokionez, berriz, laburrak izanen dira (lotoak, memori, ezkutuko mezua, lanbideak asmatzea...).
- **Ikasgelako txokoen inguruan lan egiteko edo jolas egiteko txoko txikiak antolatzea, eta haietan haurrari ikaskideekiko ahozko trukea erraztea.** Garrantzitsua da irakasleak taldeak aurrez egitea, eta taldeen osaketari arreta berezia eskaintzea (hasiera batean, haurrak harreman handiena duen ikaskideekin).
- **Haurraren ahozko erantzunari errefortzua ematea.** Ahozko emisioari loturiko ondorio naturalak –esate baterako, lan bat egiteko behar diren materialak lortu, gehien gustatzen zaion lana egin, hautatutako jolas batekin jolastu– nahikoa errefortzua izaten dira. Egoerak eskatzen duenean, goraipamen publikoak egin daitezke haren emisioari buruz, diskrezioz.
- Kasuan kasu, **estimuluen zorabiatzea** bezalako teknikak erabiltzea. Honakoan datza teknika hori: halako egoera batzuk diseinatzea non bertan batera egonen diren haurrak normalean hitz egiten dien pertsonak eta hitz egiten ez dien pertsonak, guzti-guztiekin hitz egin dezan lortzeraino (esate baterako, gurasoak eta irakaslea gelan egotea). Hori gertatzen denean, lehenbizikoak progresiboki erretiratzen joanen dira. Zorabiatze hori modu oso progresiboan egin behar da.
- Ahozko emisioan lorturiko mailan haurrak (eta ingurukoak) egokitzeko duten joera handia ikusita, **ahozko emisioaren exijentzia eta komunikazio-trukeko egoerak areagotzen joan beharko dira.**
- Oro har, jardueren plangintza eta diseinua egin behar direnean, **abiapuntua izanen da beti haurra une bakoitzean egiteko gauza dena.** Jarduera konplexuagoak beti modu progresiboan planteatu eta gauzatu beharko dira.
- Azkenik, **estrategia baten aplikazioak ezin du bi aste baino gehiago iraun, haurrarekin aurrerapenik lortu ez bada.** Hori gertatzen bada, beste estrategia batzuk diseinatu eta haiekin ahaleginduko gara.

5. BIBLIOGRAFIA.

LÓPEZ-IBOR ALIÑO, J.J. eta VALDÉS MIYAR, M. (zuz.) (2002). *DSM-IV-TR. Manual diagnóstico y estadístico de los trastornos mentales*. Testu berrikusia. Bartzelona: Masson argitaletxea.

BARBERO, F., MAROTO, G., FERNÁNDEZ, A. (1994). *Tratamiento conductual en el colegio del mutismo selectivo de una niña de 5 años*, Análisis y modificación de conducta, 74. zk. (989-921)

CAMBRA BUENO, J. (1988). *Mutismo selectivo escolar: diagnóstico y estrategias de intervención*. Revista Informació Psicológica, 33. zk. (48-52)

DÍAZ ATIENZA, J. (2001). *Mutismo selectivo: fobia frente a negativismo*. Revista de Psiquiatría y Psicología del Niño y del Adolescente. 1(3) liburukia, I-IV.

ECHEBURÚA ODRIOZOLA, E. eta ESPINET RUBIO, A. (1990). Tratamiento en el ambiente natural de un caso de mutismo selectivo. MENDEZ CARRILLO, F.X. eta MACIÁ ANTÓN, D. *Modificación de conducta con niños y adolescentes*. Madril: Pirámide.

LÓPEZ HERRERO, P. (2000). *Un caso de mutismo selectivo en el colegio*. Revista de logopedia y Fonoaudiología. XX(1), 30-36.

MARTÍNEZ, A. M., eta beste (1984). *Sobre un caso de mutismo selectivo escolar*. Revista de Logopedia y Fonoaudiología, 4, 15-19.

MONRAS, C. (1984). *Consideraciones en torno al mutismo selectivo*. Revista de logopedia y Fonoaudiología. 4, 224-231.

OLIVARES RODRÍGUEZ, J.; MACIÁ ANTÓN, D. eta MÉNDEZ CARRILLO, F. X. (1993). *Naturaleza, diagnóstico y tratamiento conductual del mutismo selectivo. Una revisión*. Revista Análisis y Modificación de Conducta, 68, 771-791.

OLIVARES RODRÍGUEZ J.; MÉNDEZ CARRILLO, F.X.; BERMEJO, R.M. *Mutismo selectivo: naturaleza, evaluación y tratamiento*. En SIMÓN LÓPEZ, M.A.; CABALLO, V.E. *Manual de psicología clínica infantil y del adolescente* (299-320 or.). Madril. Ediciones Pirámide.

OLIVARES RODRÍGUEZ, J.; MACIÁ ANTÓN, D. eta MÉNDEZ CARRILLO, F. X. (1993). *Detección e intervención temprana en mutismo selectivo: una aplicación del automodelado gradual filmado y trucado (AGFT)*. Revista Análisis y Modificación de Conducta, 68, 793-817.

OLIVARES RODRÍGUEZ, J., (1994). *El niño con miedo a hablar*. Madril. Pirámide argitaletxea. Ojos Solares bilduma.

OLIVARES RODRÍGUEZ eta beste (2006). "Tratamiento de un niño con mutismo selectivo". MÉNDEZ CARRILLO, F.X.; eta beste. *Terapia psicológica con niños y adolescentes*. Kasuen azterlana. Ediciones Pirámide.

OLIVARES RODRÍGUEZ, J.; ROSA ALCÁZAR, A.I.; OLIVARES OLIVARES, P.J. (2007). *Tratamiento psicológico del mutismo selectivo*. Madril. Pirámide argitaletxea. Psicología bilduma.

Eranskinak

- I. Eranskina:
Familiarekiko elkarrizketa**

- II. Eranskina:
Irakasleekiko elkarrizketa**

I. Eranskina: Familiarekiko elkarrizketa

MUTUTASUN SELEKTIBOA

FAMILIAREKIKO ELKARRIZKETARAKO GIDA

1. Arazoa mugatzea

Haurrak familia inguruneke zein pertsonarekin **HITZ EGITEN DUEN** (ama, aita, lehengusu-lehengusinak, aitona-amonak, osaba-izebak, urrutiko senidea...). Maiztasuna ere adierazi (beti, batzuetan, behin edo behin); eta zein tokitan hitz egiten duen.

Norekin	Maiztasuna	Tokia
1.	1.	1.
2.	2.	2.
3.	3.	3.
4.	4.	4.
5.	5.	5.
6.	6.	6.
7.	7.	7.
8.	8.	8.
9.	9.	9.

Haurrak gizarte inguruneke zein pertsonarekin **HITZ EGITEN DUEN** (adiskideak, bizilagunak, sendagilea, saltzaileak...). Maiztasuna ere adierazi (beti, batzuetan, behin edo behin); eta zein toki edo esparrutan hitz egiten duen.

Norekin	Maiztasuna	Tokia
1.	1.	1.
2.	2.	2.
3.	3.	3.
4.	4.	4.
5.	5.	5.
6.	6.	6.
7.	7.	7.
8.	8.	8.
9.	9.	9.

Haurraren hizketaren ezaugarriak adierazi (ahots-tonua, esaldien luzera eta hitz egin bitarteko egoera emozionala), aurreko atalean aipatu ditugun pertsonarekin hitz egiten duen kasuetan.

Norekin	Ahots-tonua	Esaldien luzera	Egoera emozionala
1.	1.	1.	1.
2.	2.	2.	2.
3.	3.	3.	3.
4.	4.	4.	4.
5.	5.	5.	5.
6.	6.	6.	6.
7.	7.	7.	7.
8.	8.	8.	8.
9.	9.	9.	9.

1. Arazoa mugatzea (jarraipena)

Haurrak familia inguruneke zein pertsonarekin **EZ DUEN SEKULA HITZ EGITEN**. Adierazi haien artean nolako harremana dagoen.

Norekin	
1.
2.
3.
4.
5.
6.
7.
8.
9.

Haurrak gizarte inguruneke zein pertsonarekin **EZ DUEN SEKULA HITZ EGITEN**. Adierazi haien artean nolako harremana dagoen.

Norekin	
1.
2.
3.
4.
5.
6.
7.
8.
9.

Adierazi zein esparru edo tokitan haurrak beti hitz egiten duen edo hitz egin ohi duen, eta zeinetan ez duen inoiz edo ia inoiz hitz egiten.

Beti hitz egiten duen esparruak	Hitz egiten ez duen esparruak
.....
.....
.....
.....

2. Arazoaren sorrera eta bilakaera

Noiz azaldu ziren lehen agerpenak eta nolakoak diren (adina; zein pertsonarekin hitz egiten duen eta zeinekin ez; horrekin loturiko sintoma psiko-fisiologikoak edo/eta mugimenduzkoak; saiheste-jokabideak...)

.....

.....

.....

.....

.....

.....

Arazoa sorrarazi ahal izan dituzten inguruabar edo gertakari ezagunak: trauma baten gisara bititako egitateak (ospitaleratzea, familia- edo eskola-egoeraren aldaketak), hitz egitearen edo lengoaiaren atzeratzea...

.....
.....
.....

Adierazi al du sekula haurrak zergatik ez duen eskolan hitz egiten? Zer erantzun zuen haurrak zergatik ez zuen hitz egiten galdetu zitzaionean?

.....
.....
.....

Nolako bilakaera izan du arazoak denboran zehar?

.....
.....

Haurrak hobera egin du (lehen hitz egiten ez zuen pertsonekin hitz egiten du orain; lehen hitz egiten ez zuen tokietan hitz egiten du orain; ezezagunei erantzun edo agur egiten die...)

.....
.....
.....

Haurrak okerrera egin du (pertsona batzuekin edo toki batzuetan hitz egiteari utzi dio; urduriago ageri da...)

.....
.....
.....

Mugimenduzko agerpenak eta agerpen psiko-fisiologikoak areagotu al dira? Haurrak antsietate edo kezka gehiago erakusten al du?

.....
.....
.....

3. Komunikazio-jokabideak

	Baii	Ez
Hurbileko ingurune familiarreko edo sozialeko pertsonekin hitz egiten du....		
Ahoz apalez hitz egiten du, belarrira xuxurlatzen du edo ahapeka hitz egiten du bere hurbileko zirkulu familiar eta sozialekoak ez diren pertsonekin....		
Komunikatzeko keinuak erabiltzen ditu hitz egiten ez duen pertsonekin ...		
Neska-mutilengana fisikoki hurbiltzen da.		
Hain hurbilekoak ez diren beste heldu batzuek fisikoki hurbiltzen da.		
Harreman fisikoa ezartzen du hainbeste ezagutzen ez dituen beste haur eta heldu batzuekin.		

4. Saiheste- eta antsietate-jokabideak

a) Saiheste-jokabideak

	Bai	Ez
Egiten dizkieten galderari ez die erantzuten.		
Ez du eskari errazik egiten		
Maiz falta izaten da eskolara goitikina, tripako mina eta antzeko sintomengatik		
Hitz egiten zaionean begietara begiratzea saihesten du		
Hitz egiten zaionean burua makurtzen du		
Ezkutatzen da, oharkabea pasatzeko		
Jardueretara berandu sartzen da (komunean, gauzak biltzen, berokia esekitzen eta abarretan behar baino denbora gehiago ematen du)		
Ikaskideekiko kontaktu fisikoari ihes egiten dio		
Irakaslearekiko kontaktu fisikoari eta afektu-agerpenei ihes egiten die		
Besterik ()		

b) Antsietatezko erantzunak

	Bai	Ez
Antsietatezko jokabideak dauka (bizkarrak balantzaka mugitu, ukabilak estutu, imintzioak egin, ezpainak hozkatu, azkazalak hozkatu, ilea etengabe ukitu...)		
Gorputzeko muskuluetan tentsioa dauka (gorputzeko zurruntasuna, bizkarra zuzen, besoak luzaturik gorputzaren paraleloan...)		
Aurpegiko muskuluetan tentsioa dauka (irribarre estereotipatua, ezpainak estuturik, ireki xamarrek eta luzatuak, adierazkortasunik ez...)		
Gehiegizko izerditzea (izerdia garbitu behar du esku-azpia beste eskuaren gainetik pasaz; eskuetako izerdia praktetan sikatzen du...)		
Aurpegia gorriturik dauka		

5. Gaitasun linguistikoaren garapena

Noiz hasi zen hizketan? (adina; lehen hitzak eta esaldiak)

.....

Lengoiarekin edo hitz egitean arazorik izan al du?: dislaliak, emisioko disfluentziak, zalapartaka hitz egitea...

.....

Nola hitz egiten du gaur egun? (hiztegia, esaldien luzera, adierazkortasunaren irakurgarritasuna...)

.....

6. Garapen pertsonala

ELIKADURA: autonomia maila, jateko arazoak dauzka ala ez dauzka (elikagaiak errefusatzan ditu, modu jakin batera jatea exijitzen du, kasketak hartzen ditu zerbait nahi ez duenean...)

.....
.....
.....

LOA: ordu kopurua, loaren ordutegia, lo egiteko arazoak (ez da lokartzen, maiz esnatzen da, amets gaiztoak izaten ditu, erritual bat jarraitu behar du...)

.....
.....
.....

JANZTEA: autonomia maila, janzteko arazoak dauzka (arropa jakin bat jantzi nahi du, janzterakoan ez du laguntzen, kasketak hartzen ditu nahi duen arropa jartzen ez diotenean...)

.....
.....
.....

GARBITASUNA: autonomia maila, ikasitako higiene-errutinak...

.....
.....
.....

ESFINTERREN KONTROLA (egunekoa eta gauekoa).

.....
.....
.....

BATETIK BESTERA JOATEA:

Bakarrik ibiltzen da ingurune hurbilean (eskolan, parkean...)
Mandatu jakin batzuk egiteko ibilbide laburrak egiten ditu
Parkean bakarrik aritzen da bere lagunekin jolasean, ama zaintzen dagoela

KOMUNIKAZIOA

Komunikatzeko nahia erakusten du
Ikastetxean edo parkean gertatzen zaizkion gauzak kontatzen ditu
Emozio-egoerak adierazten ditu: pozik ala triste dagoen esaten du, urduri dagoen
Nahiak adierazten ditu (gauzak egiteko, objektuak edukitzeko, arreta jasotzeko...)
Laztanekin, lausenguekin eta mainekin nola erreazionatzen duen

AISIA ETA JOLASA

Eskolaz kanpo egiten dituen jarduerak. Deskribapena eta ordutegia.

.....
.....
.....

Etxean zertan jolasten du? Norekin?

.....
.....
.....

Kalean edo parkean zertan jolasten du? Norekin jolasten du? Egoera horretan hitz egiten al du? Jolasean gozaten al du?

.....
.....
.....

6. Garapen pertsonala (jarraipena)

SOZIALIZAZIOA

Normalean haur berekin jolasten al du? Non jolasten du haiekin (parkean, etxean...)?
Jolasean gozitzen al du?

.....
.....
.....

Beste haur batzuekin harremanak erraz lortzen ditu ala kosta egiten zaio? Ohiko adiskiderik ba al du (ikaskideak, gurasoen lagunen seme-alabak...)? Beste batzuekin egotea gustatzen al zaio? Beste haur batzuekin egotea eskatzen al du?

.....
.....
.....

Haurtzako ikuskizun, ospakizun eta ekitaldietara –urtebetetzeak, jaiak, antzerkia, zinema, ludoteka...– joaten al da?

.....
.....

NORTASUNAREN EZAUGARRIAK

Nola definituko zenuke zure semea? Nabarmendu aipagarrienak iruditzen zaizkizun alderdiak.

.....
.....

Hurrengo izenondoaren artean, aukeratu zure seme-alabaren izaerarekin hobekien ezkontzen direnak.

- Tristeia / alaia
- Lasaia / urduria
- Oldarkorra / gogoetatsua
- Maitekorra / zakarra
- Egoskorra / otzana
- Barnerakoia / kanporakoia
- Fidakorra / mesfidatia
- Aktiboa / pasiboa-inhibitua
- Gizartekoia / isolatua
- Integratua / baztertua
- Independentea / menpekoa
- Adeitsua / erasokorra
- Menperatzailea / esanekoa

Etxean edo ingurune sozialetan doitu gabeko jokabideak agertzen al ditu? Zein dira?

.....
.....

Haren izaerako nahiz jokabideko zein jokamoldek edo alderdik kezkatzen zaituzte gehien?

.....
.....
.....

ERREFORTZUAK: Puntuazioa jarri, 1etik 10era, adieraziz haurari zenbat gustatzen zaion honako errefortzuak erabiltzea:

Jokoak
Telebista
Jolastea
Irtenaldiak
Kanpoan bazkaldu
Jostailu bat erosi
Jostailu bat erabili

Kirolerako materiala
Elikagai jakin batzuk
Keinu afektiboak (musuak, laztanak...)
Lausenguak eta goraipamenak
Berdinekiko kontaktuak

7. Eskolatzeari buruzko datuak

Hurtzaindegira edo haur eskolara joan al zen? Nola egokitu zen?

.....
.....
.....

Nola egokitu zen eskolara iritsi zenean? Zenbat denbora behar izan zuen egokitzeke?

.....
.....
.....

Gustatzen/kostatzen al zaio eskolara joatea? Buruko edo tripako minak aipatzen al ditu ez joateko?

.....
.....
.....

Eskolan egiten duena komunikatzen al du (ikasten dituen ipuinak kontatzen ditu, abestiak kantatzen ditu...)?

.....
.....
.....

Nolakoa da eskolako haurrekiko harremana eskolatik kanpo?

.....
.....
.....

8. Datu medikoak

Txosten medikoak, psikologikoak, logopedarenak...

.....
.....
.....

Ospitaleraturik egon al da noizbait? Zein adinetan? Zer dela eta? Zenbat denboraz?

.....
.....
.....

Laguntza espezializatua hartzen al du (psikologoa, psikiatra...)? (zein profesionalekin, noiz hasi zen, bisiten egutegia...)

.....
.....
.....

9. Arazoaren bizipena

Nola bizi du haurrak arazoa eskolan? (urduri eta larrituta dago, eskolara ez joateko arrazoiak asmatzen ditu, normal agertzen da eta ez dio garrantzirik ematen, pozik joaten da, badirudi ez diola eragin handirik egiten...)

.....
.....
.....

Nola bizi dituzte gurasoek arazoa? (larritasunez eta kezka, ez diote garrantzirik ematen...)

.....
.....

Honakoa zaie kezkarri, batez ere: ez hitz egitea, besteekin harremanik ez izatea, adiskiderik ez izatea, balizko eskola-atzerapena...?

.....
.....
.....

Zure ustez, zein ondorio izan ditzake zure seme-alabarentzat arazo horrek?

.....
.....
.....

Seme-alabaren arazoak ezinegon eta haserrea sortzen al du zuengan? Eragina al du horrek harekiko harremanean?

.....
.....
.....

Nola erreakzionatu ohi dute helduek (gurasoak, aitona-amonak, gurasoen lagunak...) neskek edo mutilak galderei erantzuten ez dienean edo zerbait nahi duela jakin baina eskatzen ez duenean, edo gaizki pasatzen ari dela argi eta garbi dagoenean?

	Bai	Ez
Nahi duela dakiten hori ematen diote		
Haren ordeaz erantzuten dute		
Ez dute ezer egiten, joaten edo isilik egoten uzten diote		
Hurbiltzen zaizkio eta bizi duen egoera ulertzen dutela adierazten diote		
Ez erantzuteagatik zigortzen dute		
Behin eta berriz eskatzen diote erantzuteko		
Justifikatu egiten dute: "oso lotsatia da", "lotsatuta dago"...		
Keinuekin edo gauzak seinatuz erantzun dezan iradokitzen diote.		

Zer uste dute haurrak lortzen duela ez hitz egitearekin? (Arreta handia, gurasoak kezkatuta egotea, lan batzuk saihestea...)

.....
.....

Nola bizi dituzte gurasoek arazoa? (larritasunez eta kezka, ez diote garrantzirik ematen...)

.....
.....

Honakoa zaie kezkarri, batez ere: ez hitz egitea, besteekin harremanik ez izatea, adiskiderik ez izatea, balizko eskola-atzerapena...?

.....
.....
.....

Zure ustez, zein ondorio izan ditzake zure seme-alabarentzat arazo horrek?

.....
.....
.....

Seme-alabaren arazoak ezinegona eta haserrea sortzen al du zuengan? Eragina al du horrek harekiko harremanean?

.....
.....
.....

Nola erreakzionatu ohi dute helduek (gurasoak, aitona-amonak, gurasoen lagunak...) neskek edo mutilak galderei erantzuten ez dienean edo zerbait nahi duela jakin baina eskatzen ez duenean, edo gaizki pasatzen ari dela argi eta garbi dagoenean?

	Bai	Ez
Nahi duela dakiten hori ematen diote		
Haren ordeztu erantzuten dute		
Ez dute ezer egiten, joaten edo isilik egoten uzten diote		
Hurbiltzen zaizkio eta bizi duen egoera ulertzen dutela adierazten diote		
Ez erantzuteagatik zigortzen dute		
Behin eta berriz eskatzen diote erantzuteko		
Justifikatu egiten dute: "oso lotsatia da", "lotsatuta dago"...		
Keinuekin edo gauzak seinatuz erantzun dezan iradokitzen diote.		

Zer uste dute haurrak lortzen duela ez hitz egitearekin? (Arreta handia, gurasoak kezkatuta egotea, lan batzuk saihestea...)

.....
.....
.....

Haien ustez, zein da arazoaren arrazoia edo jatorria? (familiako aurrekariak, familiako jokamolde-ereduak, eskola errefusatzea, ahoskatzeko edo gauzak adierazteko arazoak...).

.....
.....
.....

Zer erabaki hartu dira arazoari konponbidea emateko? Lortutako emaitzak.

.....
.....
.....

Zer erabaki hartu dira arazoari konponbidea emateko? Lortutako emaitzak.

.....
.....
.....

Zer ondorio dauzka arazoak seme-alabaren garapen pertsonal, sozial eta eskolarrean? Eskolan, auzoan edo etxean arazorik sortu al dio? Ez hitz egitearen ondoriozko zailtasun akademikorik ba al du? Adiskiderik ba al du? Joko- edo topaketa-tokietara joaten al da bere berdinekin? Gustatzen zaizkion gauzak egiteari utzi al dio?

.....
.....
.....

II. Eranskina:

Irakasleekiko elkarrizketa

MUTUTASUN SELEKTIBOA

ESKOLAKO ELKARRIZKETARAKO GIDA

1. Arazoa mugatzea

Haurrak eskola inguruneke zein pertsonarekin **EZ DUEN SEKULA HITZ EGITEN** (tutorea, irakasle espezialistak, ikaskideak, beste gela batzuetako haurrak, atezaina, administrazioko langileak...)

Norekin	
1.
2.
3.
4.
5.
6.
7.
8.
9.

Haurrak eskola inguruneke zein pertsonarekin **HITZ EGITEN DUEN** (tutorea, irakasle espezialistak, ikaskideak, beste gela batzuetako haurrak, atezaina, administrazioko langileak...) Adierazi maiztasuna (beti, batzuetan, behin edo behin); eta kasuko esparrua eta jarduera (ikasgelako jarduera, ikasgelako joko librea, patioko jolasak, jantokia...).

Norekin	Maiztasuna	Jarduera eta esparruak
1.	1.	1.
2.	2.	2.
3.	3.	3.
4.	4.	4.
5.	5.	5.
6.	6.	6.
7.	7.	7.
8.	8.	8.
9.	9.	9.

Haurraren hizketaren ezaugarriak adierazi (ahots-tonua, esaldien luzera, hitz egin bitarteko egoera emozionala...), aurreko ataletan aipatu ditugun pertsonarekin hitz egiten duen kasuetan.

Norekin	Ahots-tonua	Esaldien luzera	Egoera emozionala
1.	1.	1.	1.
2.	2.	2.	2.
3.	3.	3.	3.
4.	4.	4.	4.
5.	5.	5.	5.
6.	6.	6.	6.
7.	7.	7.	7.
8.	8.	8.	8.
9.	9.	9.	9.

2. Eskola-datuak

Hurtzaindegira edo haur eskolara joan al zen? Haren egokitzeari buruzko daturik ba al dago?

.....
.....
.....

Noiz hasi zen eskolatzen? Nola egokitu zen eskolara iritsi zenean? Zenbat denbora behar izan zuen egokitzeke?

.....
.....
.....

Ikaskuntza (interesa erakusten du eskolako edukiak eta jardueretarako; ikasten du; jarduerak egiten ditu...)

.....
.....
.....

3. Datu medikoak

Txosten medikoak, psikologikoak, logopedarenak

.....
.....
.....
.....

Ospitaleratzeak: arrazoiak eta iraupena.

.....
.....

Laguntza espezializatua hartzen duen (psikologoa, psikiatra...): profesionalak, noiz hasi zen, bisiten maiztasuna

.....
.....
.....
.....

4. Arazoaren bilakaera

Noiz azaldu ziren lehen agerpenak eta nolakoak diren (adina; zein pertsonarekin hitz egiten duen eta zeinekin ez; horrekin loturiko sintoma psiko-fisiologikoak edo/eta mugimenduzkoak; saihestekoak...).

.....
.....
.....
.....

Nolako bilakaera izan du arazoak denboran zehar?

.....
.....
.....

Haurrak hobera egin du (pertsona gehiagorekin hitz egiten du, toki gehiagotan hitz egiten du, ezezagunei erantzuten die edo agur egiten die...)

.....
.....
.....

Haurrak okerrera egin du (pertsona batzuekin edo toki batzuetan hitz egiteari utzi dio; urduriago ageri da...)

.....

Mugimenduzko agerpenak eta agerpen psiko-fisiologikoak areagotu ala gutxitu dira? Haurrak antsietate eta kezka handiagoak agertzen ditu ala lasaiago eta erlaxatuago dago?

.....

5. Komunikazio-jokabideak.

	Ba i	Ez
Taldeko jardueretan (abestiak, ipuinak...) bokalizatu egiten du, soinurik egin gabe		
Ahots apalez hitz egiten du, belarrira xuxurlatzen du edo ahapeka hitz egiten du		
Komunikatzeko keinuak erabiltzen ditu		
Ikaskideenganako hurbilketa fisikoak egiten ditu		
Irakasleenganako hurbilketa fisikoak egiten ditu.		
Berdineko edo/eta irakasleekin kontaktu fisikoa ezartzen du		

6. Saiheste- eta antsietate-jokabideak

b) Saiheste-jokabideak

	Bai	Ez
Egiten dizkieten galderari ez die erantzuten		
Ez du eskari errazik egiten		
Maiz falta izaten da eskolara goitikina, tripako mina eta antzeko sintomengatik		
Hitz egiten zaionean begietara begiratzea saihesten du		
Hitz egiten zaionean burua makurtzen du		
Ezkutatzen da, oharkabeen pasatzeko		
Jardueretara berandu sartzen da (komunean, gauzak biltzen, berokia esekitzen eta abarretan behar baino denbora gehiago ematen du)		
Ikaskideekiko kontaktu fisikoari ihes egiten dio		
Irakaslearekiko kontaktu fisikoari eta afektu-agerpenei ihes egiten die		
Besterik ()		

b) Antsietatezko erantzunak.	Bai	Ez
Antsietatezko jokabideak dauzka (bizkarrak balantzaka mugitu, ukabilak estutu, imintzioak egin, ezpainak hozkatu, azkazalak hozkatu, ilea etengabe ukitu...)		
Gorputzeko muskuluetan tentsioa dauka (gorputzeko zurruntasuna, bizkarra zuzen, besoak luzaturik gorputzaren paraleloan...)		
Aurpegiko muskuluetan tentsioa dauka (irribarre estereotipatua, ezpainak estuturik, ireki xamarrek eta luzatuak, adierazkortasunik ez...)		
Gehiegizko izerditzea (izerdia garbitu behar du esku-azpia beste eskuaren gainetik pasaz; eskuetako izerdia praktetan sikatzen du...)		
Aurpegia gorriturik dauka		

8.Aurrekariak

Hitz egiteko premia izateko zein egoera planteatzen zaizkio? (Galderaren bati erantzutea, abestea, asteburuan egindakoa kontatzea....)

.....

.....

Besteek ahozko erantzuna eskatzen duten ohiko egoerak edo jarduerak saihesten al dizkiote? Zein dira?

.....

.....

Aukerako beste bide batzuk erabiliz erantzuteko modua ematen al zaio? (buruarekin baietz nahiz ezetz esatea, hatzarekin seinatzea, eskua altxatzea...)

.....

.....

Zure ustez, zergatik ez du hitz egiten?

.....

.....

9.Ondoriozkoak.

Nola erreakzionatu ohi dute irakasleek haurrak galdera bati erantzuten ez dionean?

	Bai	Ez
Haren ordezkari erantzuten dute		
Txanda pasatzen diote		
Ulerkor agertzen dira		
Behin eta berriz eskatzen diote erantzuteko		
Justifikatu egiten da: "oso lotsatia da", "oso lotsatuta dago"...		
Keinuekin edo gauzak seinalatuz erantzun dezan iradokitzen diote.		

Nola erreakzionatu ohi dute irakasleek haurrak zerbait nahi duela jakin baina eskatzen ez duenean?

Nahi duela dakiten hori ematen diote		
Behin eta berriz esaten diote eskatzeko		
Eskatzeko keinuek erabil ditzan iradokitzen diote		

Nola erreakzionatu ohi dute irakasleek haurrak galdera bati erantzuten ez dionean?

	Bai	Ez
Haren ordeaz erantzuten dute		
Txanda pasatzen diote		
Ulerkor agertzen dira		
Behin eta berriz eskatzen diote erantzuteko		
Justifikatu egiten da: "oso lotsatia da", "oso lotsatuta dago"...		
Keinuekin edo gauzak seinalatuz erantzun dezan iradokitzen diote.		

Nola erreakzionatu ohi dute irakasleek haurrak zerbait nahi duela jakin baina eskatzen ez duenean?

Nahi duela dakiten hori ematen diote		
Behin eta berriz esaten diote eskatzeko		
Eskatzeko keinueak erabil ditzan iradokitzen diote		

Ikaskideek nola erreakzionatu ohi dute irakasleek edo haiek egiten dizkioten galderari haurrak erantzuten ez dien kasuetan?

.....

Zure ustez zer lortzen du ikasleak ez hitz egitearekin?

.....

10. Gizarte-jokabidea eta funtzionamendu pertsonala

Funtzionamendu sozial eta pertsonalean eta eskolako funtzionamenduan, haurrak zein ezaugarri dituela esanzen zenuke? (adimeneko zurruntasuna/malgutasuna; perfekzionismoa; herabetasuna; menpetasuna/independentzia; isolatzeko/sozializatzeko joera...)

.....

Eskolako helduekiko harremana

.....

Ikasgelako ikaskideekiko harremana

.....

Ikasgelan integraturik al dago? Adiskiderik ba al du?

.....

11. Errefortzuak

Adierazi zein gauza, jarduera eta abar izan daitezkeen haurrentzako errefortzuak, haurrentzat izanen luketen "balio subjektiboa" adieraziz (0 eta 5 bitarteko puntuazioa)

- a) Errefortzu afektiboak (irribarreak, laztanak...)
- b) Lausenguak eta goraipamenak
- c) Gauzak (eranskailuak, kromoak, margotzeko marrazkiak, gomak, koloretako orriak...)
- d) Jarduerak (ipuinen txokoan egon irakurtzen, ordenagailuan bakarrik lan egin, marraztu eta margotu, etxetxoan jolastu...)
- e) Beste batzuk

.....

.....

.....

.....

.....

12. Arazoaren bizipena

Zer ondorio dauzka arazoak haurren garapen pertsonal, sozial eta eskolarrean? (zailtasun akademikoak, isolamendu soziala, esperientzia atsegingarriak, sufrimendua eta larritasuna...)

.....

.....

.....

.....

Zein dira irakasleek haurrekiko harremanetan izaten dituzten arazo handienak?

.....

.....

.....

Zein neurri hartu dira arazoari konponbidea emateko? Nolako emaitza izan dute?

.....

.....

.....